


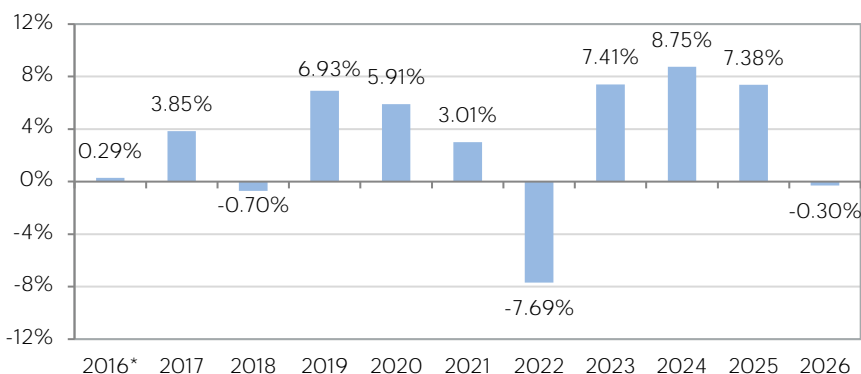
Ziel des EM Bond Opp. 2028 ist es, bis zum 31. Dezember 2028 eine jährliche Rendite von 3,5% für den I1-Anteil (EUR) und 6% für den J1-Anteil (USD) zu erwirtschaften. Die Verwaltung des Fonds basiert in erster Linie auf einer eingehenden Fundamentalanalyse von Unternehmensanleihen aus Schwellenländern unter Berücksichtigung von ESG-Kriterien. Das Management ist bestrebt, eine robuste und diversifizierte Allokation aus einzelnen Wertpapieren aufzubauen, die aufgrund ihrer eigenen Vorteile ausgewählt werden. Der Fonds wird aktiv verwaltet, zielt aber nicht darauf ab, kurzfristige Marktbewegungen auszunutzen.

Dieses Managementziel setzt voraus, dass in Unternehmen investiert wird, welche sich durch einen aktiven Ansatz für eine nachhaltige Entwicklung auszeichnen und die sich um die Umsetzung von Maßnahmen bemühen, die mit den Klima- und Umweltvorschriften vereinbar sind. Das Fondsmanagement soll einen wesentlichen Beitrag zu den Anstrengungen leisten, die erforderlich sind, um die im Pariser Abkommen festgelegten langfristigen Ziele zur Begrenzung der globalen Erwärmung zu erreichen. Zu diesem Zweck strebt Anaxis eine Reduzierung der Kohlenstoffintensität des Portfolios um 60 % zwischen 2018 und 2028 an.



Wertentwicklung	J1	J2	I1	K1	U1	E1	E2	S1
31/03/2026	(USD)	(USD)	(EUR)	(CHF)	(USD)	(EUR)	(EUR)	(CHF)
NIW	139.28	114.15	118.23	98.54	138.57	112.48	103.84	100.89
Monatsrendite	-1.52%	-1.52%	-1.68%	-1.87%	-1.56%	-1.72%	-1.70%	-1.92%
Rendite seit Jahresbeginn	-0.30%	-0.31%	-0.73%	-1.30%	-0.42%	-0.86%	-0.83%	-1.44%

Jährliche Performance (Anteilsklasse J1)



* Auflegungsdatum: 30/09/2016

Quellen: Anaxis, Bloomberg, BPF5

** Des investierten Portfolios. Brutto Rendite vor Verwaltungsgebühren.

Kennzahlen

Annualisierte Rendite bei Fälligkeit (USD)**	6.90%
Annualisierte Rendite bei Fälligkeit (EUR)**	5.20%
Annualisierte Rendite bei Fälligkeit (CHF)**	2.89%
Duration (Jahre)	2.19
Anzahl der Emittenten	93

Risikoskala : 1 2 3 4 5 6 7

Artikel 9

Fonds mit einem nachhaltigen Anlageziel

Monatlicher Kommentar

Die Kreditmärkte zeigten im März eine deutliche Risikoaversion, ausgelöst durch die Eskalation im Nahen Osten und die Sperrung der Straße von Hormus, was die Energiepreise stark in die Höhe trieb, und eine restriktive Neubewertung der Zentralbanken auslöste. Der daraus resultierende Anstieg der Zinsen von Staatsanleihen (US-Staatsanleihen +38 Basispunkte, Bundesanleihen +36 Basispunkte, britische Staatsanleihen +68 Basispunkte bei 10-jährigen Laufzeiten) belastete die Kreditmärkte in allen Regionen erheblich. In den USA weiteten sich die Spreads für Investment-Grade-Anleihen leicht auf ca. 90 Basispunkte (+5 Basispunkte) aus, während Hochzinsanleihen bei ca. 328 Basispunkten schlossen, nachdem sie im Monatsverlauf einen Höchststand von über 340 Basispunkten erreicht hatten. Trotz begrenzter Spread-Bewegungen wurde die Performance durch die Duration beeinträchtigt. In den Schwellenländern war die Entwicklung ausgeprägter: EM-IG weitete sich um 13 bp auf 102 bp aus und EM-HY stieg sprunghaft um 54 bp auf 410 bp, was die schwächste Performance seit Ende 2022 darstellte. Die Performance war marktübergreifend weitgehend negativ, wobei die Duration den größten Belastungsfaktor darstellte und kürzere Laufzeiten eine Outperformance erzielten. Die Risikoaversion führte zu einer Unterperformance bei Anleihen mit niedrigerer Bonität und zyklischen Werten (Automobil, Immobilien, Baustoffe), während sich Energie und defensive Werte als widerstandsfähiger erwiesen. Der Emerging Bond Opp. 2028 ging im März um -1,68% (Klasse I1) zurück.

Die Aktivitäten der Emittenten im Fonds blieben im März verhalten. Wir haben weiterhin einen Teil der Barmittel in solide Titel wie Puma (Paraguay, nicht-zyklische Konsumgüter), Cable Onda (Panama, Telekommunikation) oder Zhongsheng (China, Automobil) reinvestiert. Der Fonds weist mit 93 Emittenten zum Monatsende eine gesunde Diversifizierung auf und bietet ein attraktives Risiko-Durations-Profil (Rendite 5.2 % in EUR, 6.9% in USD, Duration 2,19).

Paris 9 rue Scribe, 75009 Paris, Frankreich

Tel: +33 (0)9 73 87 13 20

Genf Rue du Mont-Blanc 19, 1201 Genf, Schweiz

Tel: +41 (0)22 716 18 20

www.anaxis-am.com

info@anaxis-am.com

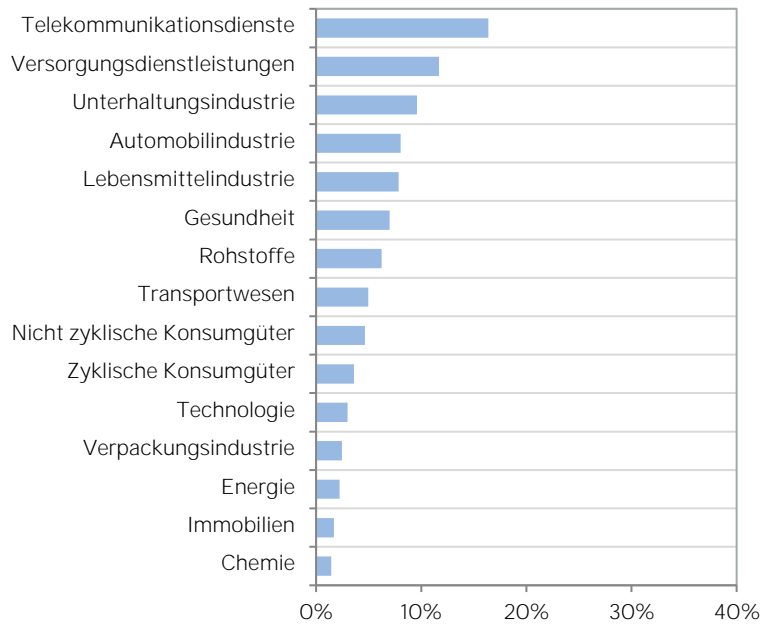
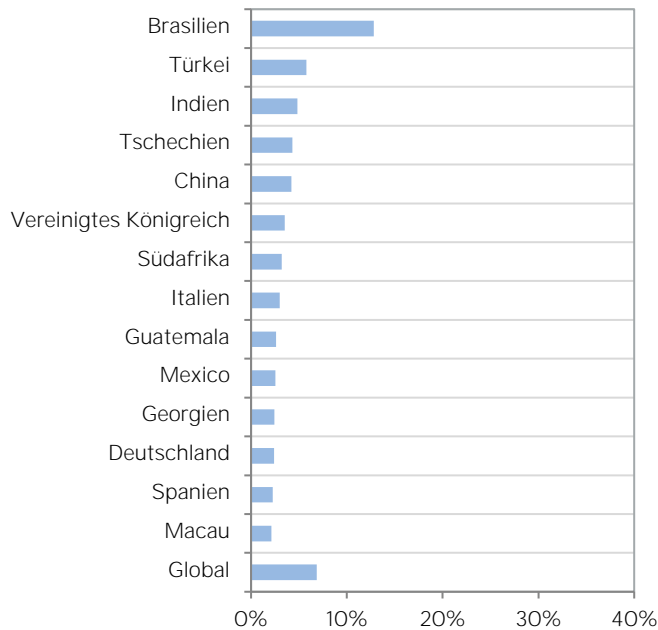
Dieses Dokument stellt weder eine Empfehlung, noch einen Investitionsvorschlag, noch ein Angebot von Dienstleistungen, noch eine Aufforderung zum Kauf oder Verkauf eines Wertpapiers oder eines Anlageprodukts dar. Dieses Dokument wurde ausschließlich zu Informationszwecken erstellt und besitzt keinen vertraglichen Wert. Die hierin enthaltenen Informationen wurden nach bestem Wissen zusammengestellt, Anaxis AM und deren Mitglieder und Mitarbeitenden übernehmen jedoch keine Gewähr für die Richtigkeit und Vollständigkeit dieser Informationen sowie für die hierin geäußerten Meinungen. In der Vergangenheit erzielte Ergebnisse sind kein Hinweis auf zukünftige Renditen. Bei bestimmten Angaben handelt es sich um Schätzwerte, die auch als solche zu betrachten sind.

Durchschnittliche Position pro Emittent	1.01%
Umfang der größten Position	1.66%
Umfang der 10 größten Positionen	15.92%

Investitionsgrad	93.52%
Prozentualer Anteil der variabel verzinsten Anleihen	3.05

Allokation nach Ländern

Allokation nach Sektoren



Top 5

1	NBM US HOLDINGS INC	Brasilien	Lebensmittelindustrie	1.66%
2	CHINA WATER AFFAIRS GRP	China	Versorgungsdienstleistungen	1.65%
3	GRUPO NUTRESA SA	Kolumbien	Lebensmittelindustrie	1.64%
4	AEGEA FINANCE SARL	Brasilien	Versorgungsdienstleistungen	1.62%
5	BETSSON AB	Schweden	Unterhaltungsindustrie	1.61%

Bitte lesen Sie vor jeder Zeichnung den Prospekt des jeweiligen OGAW, der auf Anfrage kostenlos bei der Verwaltungsgesellschaft erhältlich ist. Senden Sie uns Ihre Anfrage einfach schriftlich an die Anschrift Anaxis Asset Management, 9 rue Scribe, 75009 Paris, France, oder an die E-Mail-Adresse info@anaxis-am.com oder bestellen Sie telefonisch unter +33 (0)9 73 87 13 20.

Informationen zum Vertrieb in der Schweiz und von der Schweiz aus: Diese Informationen dienen Werbezwecken. Das Domizilland des Fonds ist Frankreich. Der Vertreter in der Schweiz ist Acolin Fund Services AG, Maintower, Thurgauerstrasse 36/38, CH-8050 Zurich, und die Zahlstelle ist die Banque Cantonale Vaudoise, Place St-François 14, CH-1003 Lausanne. Die regulatorischen Dokumente wie der Prospekt und die wesentlichen Anlegerinformationen, die Unternehmenssatzung sowie der Jahres- und Halbjahresbericht sind kostenlos beim Schweizer Vertreter erhältlich. Die in der Vergangenheit erzielten Ergebnisse sind kein Hinweis auf zukünftige Renditen. Die Performance-Daten beinhalten nicht die Provisionen und Kosten, die durch Zeichnung und Rücknahme entstehen.

Merkmale

Struktur	Französischer FCP, UCITS-Fonds
Auflegung	6. Juli 2015
Liquidität	Täglich
Fälligkeit	31. Dezember 2028
Verwaltungsgebühr	0,75% (Anteilklassen I1, J1 und K1) 1,25% (Anteilklassen E1, U1 und S1)
Zeichnungsgebühr	2% max.
Rücknahmegebühr	1%
Depotbank	BNP Paribas SA
Wirtschaftsprüfer	PricewaterhouseCoopers Audit
AMF-Zulassungsnummer	GP-10000030
Fondsvermögen gesamt	80 Mio Euro

Kennzeichen

Anteil	Typ*	ISIN	Bloomberg	Telekurs	WKN
I1	I/E/T	FR0012767077	ABO20I1 FP	28782458	A14W7M
J1	I/U/T	FR0012767093	ABO20J1 FP	28782467	A14W7N
J2	I/U/A	FR0012767101	ABO24J2 FP	-	-
K1	I/S/T	FR0012767119	ABO24K1 FP	-	-
E1	R/E/T	FR0012767010	ABO20E1 FP	28774925	A14W7K
E2	R/E/A	FR0012767036	ABO24E2 FP	-	-
U1	R/U/T	FR0012767044	ABO20U1 FP	28774930	A14W7L
S1	R/S/T	FR0012767069	ABO20S1 FP	28774933	-

* I=Insti, R=Retail / E=EUR,U=USD, S=CHF / T=thesaurierend, A=ausschüttend

Paris 9 rue Scribe, 75009 Paris, Frankreich Tel: +33 (0)9 73 87 13 20
Genf Rue du Mont-Blanc 19, 1201 Genf, Schweiz Tel: +41 (0)22 716 18 20

www.anaxis-am.com
info@anaxis-am.com

Dieses Dokument stellt weder eine Empfehlung, noch einen Investitionsvorschlag, noch ein Angebot von Dienstleistungen, noch eine Aufforderung zum Kauf oder Verkauf eines Wertpapiers oder eines Anlageprodukts dar. Dieses Dokument wurde ausschließlich zu Informationszwecken erstellt und besitzt keinen vertraglichen Wert. Die hierin enthaltenen Informationen wurden nach bestem Wissen zusammengestellt, Anaxis AM und deren Mitglieder und Mitarbeitenden übernehmen jedoch keine Gewähr für die Richtigkeit und Vollständigkeit dieser Informationen sowie für die hierin geäußerten Meinungen. In der Vergangenheit erzielte Ergebnisse sind kein Hinweis auf zukünftige Renditen. Bei bestimmten Angaben handelt es sich um Schätzwerte, die auch als solche zu betrachten sind.

Unsere ESG-Verpflichtungen

- Schutz der Umwelt und der biologischen Vielfalt, mit besonderem Schwerpunkt auf Wasser- Ökosystemen
- Wasserressourcen bewahren
- Beitrag zum Übergang zu einer kohlenstoffneutralen Wirtschaft
- Verbesserung der Gesundheit der Bevölkerung
- Einhaltung universeller ethischer Standards: Menschenrechte und die Grundsätze des UN Global Compact

Unsere ESG-Ziele

Ausrichtung auf das Pariser Abkommen zur Begrenzung der globalen Erwärmung:

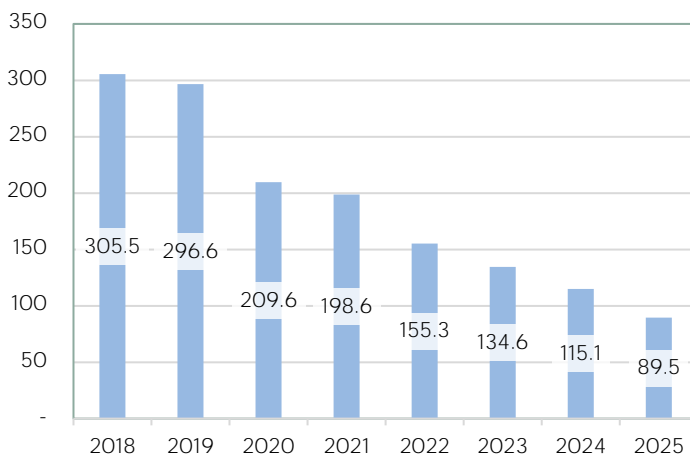
- Co2-Neutralität der Portfolios bis 2050
- Reduzierung der Emissionsintensität um 60 % zwischen 2018 und 2028

Ausschluss der schädlichsten Sektoren durch eine auf 4 Säulen basierende Politik:

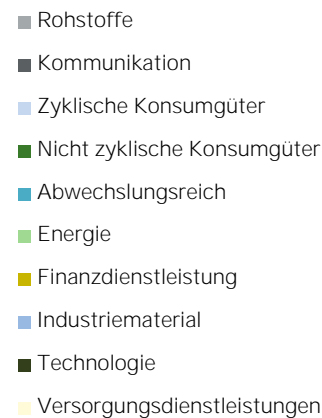
- Treibhausgase
- Umweltverschmutzung
- Gesundheit
- Ethik

Konkrete Ergebnisse für die Dekarbonisierung des Portfolios

Kohlenstoffintensität des Portfolios
In Tonnen CO2 pro Mio. Euro Umsatz



Beiträge der einzelnen Sektoren zur
Kohlenstoffintensität



März 2026

Kohlenstoffintensität des Portfolios **85.37**

in Tonnen CO2 pro Mio. Euro Umsatz

Reduzierung der Kohlenstoffintensität des Portfolios **-72%**

im Vergleich zum Basisjahr 2018

Netto-Null-Anteil (kohlenstoffneutral) **21.09%**

Anteil der Emittenten, die Emissionen veröffentlichen **79.09%**

Strenge Umweltausschlüsse im Portfolio

Anteil der Kohle	0%
Anteil der nicht-konventionellen fossilen Brennstoffe	0%
Anteil anderer fossiler Brennstoffe	0%
Anteil an der Entwicklung von Projekten für fossile Brennstoffe	0%
Anteil an Agrarchemikalien	0%
Anteil an Tabak	0%
Exposition gegenüber kontroversen Waffen	0%
Gefährdung durch konventionelle Waffen	0%

Ausschluss-Schwellenwerte

Fossile Brennstoffe: 5% des Umsatzes / 10 Millionen Tonnen Kohleförderung / 5 Gigawatt in Kohlekraftwerken

Tabak: 5% des Umsatzes

Waffen: 10% des Umsatzes

Umstrittene Waffen: keine Toleranz

Andere Ausschlüsse: 20% des Umsatzes

Paris 9 rue Scribe, 75009 Paris, Frankreich Tel: +33 (0)9 73 87 13 20
Genf Rue du Mont-Blanc 19, 1201 Genf, Schweiz Tel: +41 (0)22 716 18 20

www.anaxis-am.com
info@anaxis-am.com

Dieses Dokument stellt weder eine Empfehlung, noch einen Investitionsvorschlag, noch ein Angebot von Dienstleistungen, noch eine Aufforderung zum Kauf oder Verkauf eines Wertpapiers oder eines Anlageprodukts dar. Dieses Dokument wurde ausschließlich zu Informationszwecken erstellt und besitzt keinen vertraglichen Wert. Die hierin enthaltenen Informationen wurden nach bestem Wissen zusammengestellt, Anaxis AM und deren Mitglieder und Mitarbeitenden übernehmen jedoch keine Gewähr für die Richtigkeit und Vollständigkeit dieser Informationen sowie für die hierin geäußerten Meinungen. In der Vergangenheit erzielte Ergebnisse sind kein Hinweis auf zukünftige Renditen. Bei bestimmten Angaben handelt es sich um Schätzwerte, die auch als solche zu betrachten sind.


Engagiertes Portfolio in den Bereichen Klima, Soziales und Governance

Klima

Allokation in klimasensiblen Sektoren	9.3%
Green Bonds	16.8%
Nachhaltigkeitsgebundene Anleihen (SLB)	5.8%
Geschätzter taxonomiekonformer Anteil	17.3%
Anteil der erneuerbaren Energien am Verbrauch des Emittenten	39.2%


Durchschnittliches Klima-Rating des Portfolios

Auf einer Skala von A (am besten) bis E (am schlechtesten)



Durchschnittliches Klimarating der klimasensiblen Unternehmen

Auf einer Skala von A (am besten) bis E (am schlechtesten)



Schutz von Wasser und biologischer Vielfalt

Zuweisung an wassersensible Sektoren	24.6%
Anteil mit unzureichendem Management der wasserbezogenen Auswirkungen	0.0%
Anteil, der unter Wasserstress leidet	0.0%
Anteil mit erheblichen negativen Auswirkungen auf die biologische Vielfalt	0.0%

Durchschnittliches Wasser-Rating der wassersensiblen Unternehmen

Auf einer Skala von A (am besten) bis E (am schlechtesten)



Soziales und Unternehmensführung

Engagement bei Emittenten, die in Menschenrechtsverletzungen verwickelt sind	0%
--	----

Durchschnittliche Bewertung der sozialen Verantwortung

Auf einer Skala von 1 (am besten) bis 4 (am schlechtesten)



Durchschnittliche Bewertung der Unternehmensführung

Auf einer Skala von 1 (am besten) bis 4 (am schlechtesten)



Anaxis AM ist Mitglied dieser Initiativen und verpflichtet sich, deren Empfehlungen zu befolgen. Das vorliegende Dokument wurde jedoch keiner externen Validierung unterzogen.

