


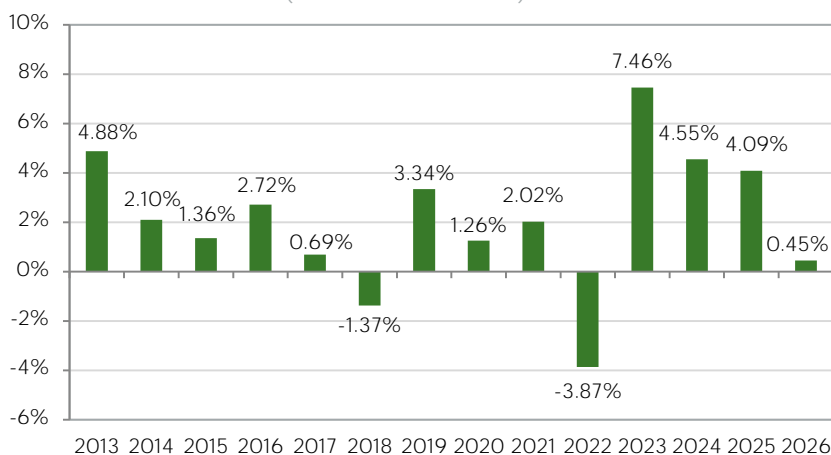
Das Anlageziel des Anaxis Short Duration ist die Erwirtschaftung einer positiven Rendite durch ein Engagement an den europäischen Kreditmärkten, indem er über den empfohlenen Anlagezeitraum von 12 Monaten in Anleihen investiert. Die Verwaltung des Fonds basiert in erster Linie auf einer eingehenden Fundamentalanalyse von Unternehmensanleihen unter Berücksichtigung von ESG-Kriterien. Das Management ist bestrebt, eine robuste und diversifizierte Allokation aus einzelnen Wertpapieren aufzubauen, die aufgrund ihrer eigenen Vorteile ausgewählt werden. Der Fonds hält ständig eine Duration zwischen 0 und 3 Jahren.



Dieses Managementziel setzt voraus, dass in Unternehmen investiert wird, welche sich durch einen aktiven Ansatz für eine nachhaltige Entwicklung auszeichnen und die sich um die Umsetzung von Maßnahmen bemühen, die mit den Klima- und Umweltvorschriften vereinbar sind. Das Fondsmanagement soll einen wesentlichen Beitrag zu den Anstrengungen leisten, die erforderlich sind, um die im Pariser Abkommen festgelegten langfristigen Ziele zur Begrenzung der globalen Erwärmung zu erreichen. Zu diesem Zweck strebt Anaxis eine Reduzierung der Kohlenstoffintensität des Portfolios um 60 % zwischen 2018 und 2028 an.

Wertentwicklung	I	I4	J	K	E1	E2	U1	U2	S1
30/04/2026	(EUR)	(EUR)	(USD)	(CHF)	(EUR)	(EUR)	(USD)	(USD)	(CHF)
NIW	1443.35	1112.30	1816.65	1181.48	1393.90	1052.57	1691.48	1143.38	1210.03
Monatsrendite	1.05%	1.05%	1.25%	0.86%	1.01%	1.01%	1.20%	1.21%	0.83%
Rendite seit Jahresbeginn	0.45%	0.45%	1.07%	-0.28%	0.29%	0.29%	0.89%	0.89%	-0.44%

### Jährliche Performance (Anteilsklasse I - EUR)



Quellen: Anaxis, Bloomberg, BPFS

\* Des investierten Portfolios. Brutto Rendite vor Verwaltungsgebühren.

### Kennzahlen

	Anteil I (EUR)	Anteil J (USD)
Laufende Rendite *	4.47%	6.16%
Duration (Jahre)	1.90	1.90
Anzahl der Emittenten	133	133
1-Jahres-Volatilität	1.01%	1.07%
3-Jahres-Volatilität	1.02%	1.05%
Sharpe-Ratio	0.87	0.95

Risikoskala:  1  2  3  4  5  6  7

Artikel 9

Fonds mit einem nachhaltigen Anlageziel

### Monatlicher Kommentar

Die Kreditmärkte verzeichneten im April eine kräftige Erholung und machten einen Großteil der durch geopolitische Spannungen bedingten Ausweitung der Spreads im März wieder wett, da die Anleger angesichts sich stabilisierender Staatsanleiherenditen und mehr Risikobereitschaft wieder in Spread-Produkte investierten. Während der Konflikt im Nahen Osten und die Sperrung der Straße von Hormus die Energiepreise weiterhin auf hohem Niveau hielten, trugen das Ausbleiben einer weiteren Eskalation und eine nachlassende Zinsvolatilität dazu bei, das Vertrauen wiederherzustellen. So konnten Carry-Strategien und technische Faktoren wieder an Bedeutung gewinnen. Die Spread-Verengung war breit angelegt und im Hochzinssegment besonders ausgeprägt. In den USA verengten sich die IG-Spreads um 9 Basispunkte auf ca. 81 Basispunkte, während US-High-Yield-Spreads um 45 Basispunkte auf ca. 279 Basispunkte zurückgingen. Europa entwickelte sich noch besser: Euro-IG-Spreads verengten sich um 15 Basispunkte auf ca. 80 Basispunkte, und Euro-High-Yield-Spreads gaben um 57 Basispunkte auf ca. 280 Basispunkte nach, wodurch der Großteil der im März entstandenen Verwerfungen praktisch rückgängig gemacht wurde. Die Anleger investierten wieder in überverkaufte Beta-Segmente. Die Performance war auf allen Kreditmärkten positiv, angeführt von Anlagen mit hohem Beta und kürzerer Duration. Kredite mit geringerer Bonität, nachrangige Finanztitel und zyklische Sektoren übertrafen den Markt bei der Erholung, während der Energiesektor weiterhin Unterstützung fand und defensive Werte bei der breiteren Erholung hinterherhinkten. Der Anaxis Short Duration stieg im April um 1,05% (Klasse I) an.

Die Kapitalmaßnahmen bei den Emittenten fielen im April erwartungsgemäß verhalten aus, was den ruhigen Primärmarkt im März widerspiegelte. Nur drei Anleihen, die 2 % des Fondsvermögens ausmachten, wurden zurückgezahlt. Außerdem haben wir bei Biogroup (Gesundheitswesen) nach der Ankündigung einer neuen Anleiheemission Gewinne mitgenommen und bei Boels (gewerbliche Dienstleistungen) einen Fälligkeitstausch vorgenommen, um einen deutlichen Spread-Gewinn der Anleihe mit Fälligkeit 2030 gegenüber der Anleihe mit Fälligkeit 2029 zu sichern. Darüber hinaus haben wir das Engagement des Fonds in Belden (Investitionsgüter) und Derichebourg (gewerbliche Dienstleistungen) erhöht.

Paris 9 rue Scribe, 75009 Paris, Frankreich Tel: +33 (0)9 73 87 13 20

Genf Rue du Mont-Blanc 19, 1201 Genf, Schweiz Tel: +41 (0)22 716 18 20

www.anaxis-am.com

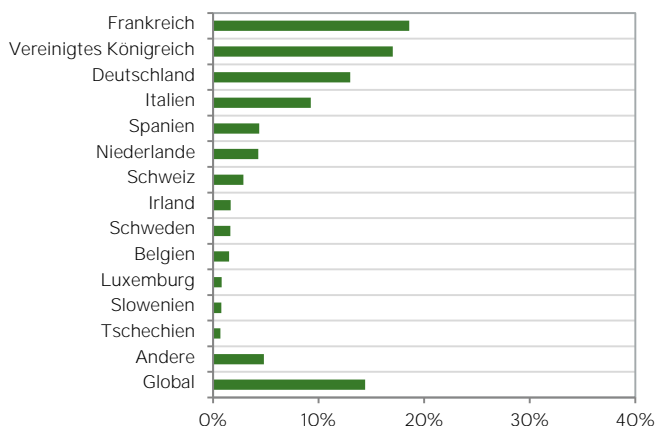
info@anaxis-am.com

Dieses Dokument stellt weder eine Empfehlung, noch einen Investitionsvorschlag, noch ein Angebot von Dienstleistungen, noch eine Aufforderung zum Kauf oder Verkauf eines Wertpapiers oder eines Anlageprodukts dar. Dieses Dokument wurde ausschließlich zu Informationszwecken erstellt und besitzt keinen vertraglichen Wert. Die hierin enthaltenen Informationen wurden nach bestem Wissen zusammengestellt, Anaxis AM und deren Mitglieder und Mitarbeitenden übernehmen jedoch keine Gewähr für die Richtigkeit und Vollständigkeit dieser Informationen sowie für die hierin geäußerten Meinungen. In der Vergangenheit erzielte Ergebnisse sind kein Hinweis auf zukünftige Renditen. Bei bestimmten Angaben handelt es sich um Schätzwerte, die auch als solche zu betrachten sind.

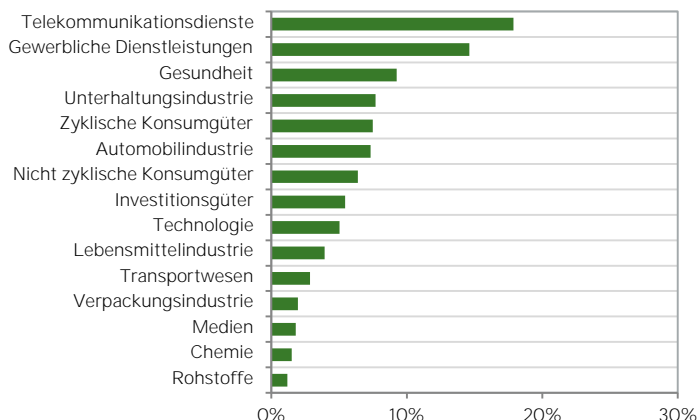
Durchschnittliche Grösse der Emissionen (Mio EUR)	562
Anteil an gesicherten Krediten	57.49%
Durchschnittliche Haltedauer der Anleihen	11.5

Investitionsgrad	96.53%
Durchschnittliches Rating	BB-

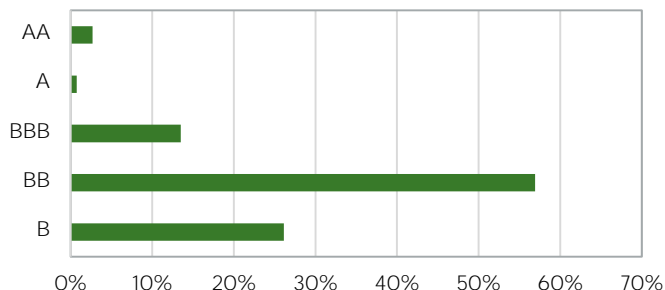
Allokation nach Ländern



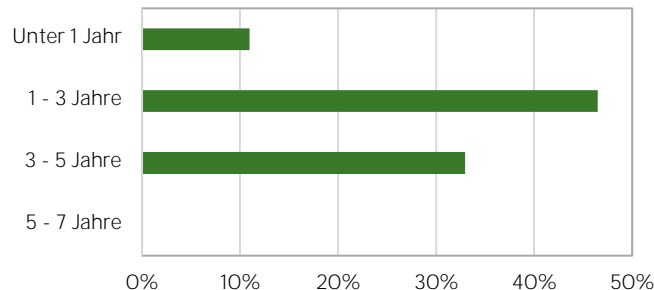
Allokation nach Sektoren



Aufteilung nach Kreditrating



Aufteilung nach Laufzeit



Top 5

Rang	Unternehmen	Land	Sektor	Anteil (%)
1	SUNRISE HOLDCO IV BV	Schweiz	Telekommunikationsdienste	1.35%
2	PREMIER FOODS FINANCE	Großbritannien	Lebensmittelindustrie	1.02%
3	SECHE ENVIRONNEMENT SACA	Frankreich	Gewerbliche Dienstleistungen	0.98%
4	ILIAD HOLDING SAS	Frankreich	Telekommunikationsdienste	0.97%
5	ZEGONA FINANCE PLC	Spanien	Telekommunikationsdienste	0.96%

## Merkmale

Struktur	Französischer FCP, UCITS-Fonds
Auflegung	23. November 2010
Liquidität	Täglich
Verwaltungsgebühr	0,60% (Anteilklassen I, I4, J und K) 1,10% (Anteilklassen E1, E2, S1, U1 und U2)
Zeichnungsgebühr	2% max.
Rücknahmegebühr	1% max.
Ziel	Referenzzinssatz im Interbank-Geschäft auf 12 Monate +1.50% (Anteilkategorie I)
Depotbank	BNP Paribas SA
Wirtschaftsprüfer	PricewaterhouseCoopers Audit
AMF-Zulassungsnummer	GP-10000030
Fondsvermögen gesamt	440 Mio Euro

## Kennzeichen

Anteil	Typ*	ISIN	Bloomberg	Telekurs	WKN
I	I/E/T	FR0010951483	ANABOEI	12039925	A1J55L
I4	I/E/A	FR0013231438	ANABOI4	-	A2DLYP
J	I/U/T	FR0011011618	ANABOUJ	12550463	A1JXRC
K	I/S/T	FR0011352202	ANABOCK	20176071	A1WZAY
E1	R/E/T	FR0010951426	ANABOE1	12009614	A1H5VJ
E2	R/E/A	FR0010951434	ANABOE2	12009618	A1H5VK
U1	R/U/T	FR0010951467	ANABOU1	12009629	A1JXRB
U2	R/U/A	FR0010951475	ANABOU2	12039922	A1JXRE
S1	R/S/T	FR0010951442	ANABOS1	12009622	A1JXRA

\* I= Insti, R= Retail / E=EUR, U=USD, S=CHF / T=thesaurierend, A=ausschüttend

Paris 9 rue Scribe, 75009 Paris, Frankreich Tel: +33 (0)9 73 87 13 20  
Genf Rue du Mont-Blanc 19, 1201 Genf, Schweiz Tel: +41 (0)22 716 18 20

www.anaxis-am.com  
info@anaxis-am.com

Dieses Dokument stellt weder eine Empfehlung, noch einen Investitionsvorschlag, noch ein Angebot von Dienstleistungen, noch eine Aufforderung zum Kauf oder Verkauf eines Wertpapiers oder eines Anlageprodukts dar. Dieses Dokument wurde ausschließlich zu Informationszwecken erstellt und besitzt keinen vertraglichen Wert. Die hierin enthaltenen Informationen wurden nach bestem Wissen zusammengestellt, Anaxis AM und deren Mitglieder und Mitarbeitenden übernehmen jedoch keine Gewähr für die Richtigkeit und Vollständigkeit dieser Informationen sowie für die hierin geäußerten Meinungen. In der Vergangenheit erzielte Ergebnisse sind kein Hinweis auf zukünftige Renditen. Bei bestimmten Angaben handelt es sich um Schätzwerte, die auch als solche zu betrachten sind.

## Unsere ESG-Verpflichtungen

- Schutz der Umwelt und der biologischen Vielfalt, mit besonderem Schwerpunkt auf Wasser-Ökosystemen
- Wasserressourcen bewahren
- Beitrag zum Übergang zu einer kohlenstoffneutralen Wirtschaft
- Verbesserung der Gesundheit der Bevölkerung
- Einhaltung universeller ethischer Standards: Menschenrechte und die Grundsätze des UN Global Compact

## Unsere ESG-Ziele

Ausrichtung auf das Pariser Abkommen zur Begrenzung der globalen Erwärmung:

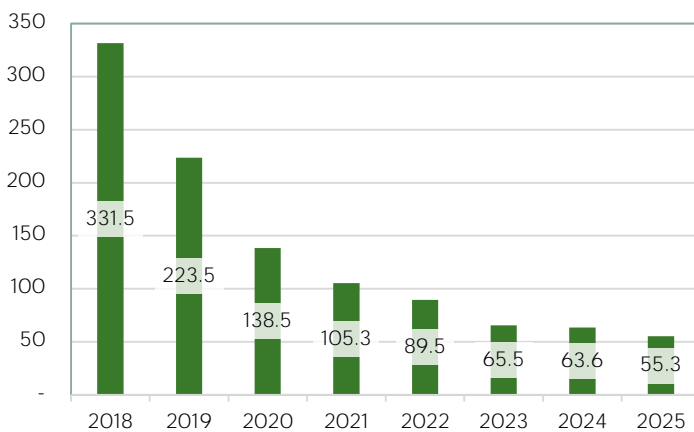
- Co2-Neutralität der Portfolios bis 2050
- Reduzierung der Emissionsintensität um 60 % zwischen 2018 und 2028

Ausschluss der schädlichsten Sektoren durch eine auf 4 Säulen basierende Politik:

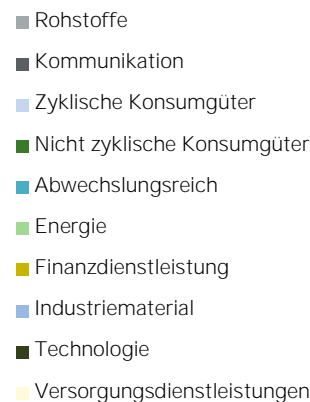
- Treibhausgase
- Umweltverschmutzung
- Gesundheit
- Ethik

## Konkrete Ergebnisse für die Dekarbonisierung des Portfolios

Kohlenstoffintensität des Portfolios  
In Tonnen CO2 pro Mio. Euro Umsatz



Beiträge der einzelnen Sektoren zur Kohlenstoffintensität



### April 2026

Kohlenstoffintensität des Portfolios 53.50

in Tonnen CO2 pro Mio. Euro Umsatz

Reduzierung der Kohlenstoffintensität des Portfolios -84%

im Vergleich zum Basisjahr 2018

Netto-Null-Anteil (kohlenstoffneutral) 10%

Anteil der Emittenten, die Emissionen veröffentlichen 70%

## Strenge Umweltausschlüsse im Portfolio

Anteil der Kohle	0%
Anteil der nicht-konventionellen fossilen Brennstoffe	0%
Anteil anderer fossiler Brennstoffe	0%
Anteil an der Entwicklung von Projekten für fossile Brennstoffe	0%
Anteil an Agrarchemikalien	0%
Anteil an Tabak	0%
Exposition gegenüber kontroversen Waffen	0%
Gefährdung durch konventionelle Waffen	0%

### Ausschluss-Schwellenwerte

*Fossile Brennstoffe:* 5% des Umsatzes / 10 Millionen Tonnen Kohleförderung / 5 Gigawatt in Kohlekraftwerken

*Tabak:* 5% des Umsatzes

*Waffen:* 10% des Umsatzes

*Umstrittene Waffen:* keine Toleranz

*Andere Ausschlüsse:* 20% des Umsatzes

Paris 9 rue Scribe, 75009 Paris, Frankreich

Tel: +33 (0)9 73 87 13 20

Genf Rue du Mont-Blanc 19, 1201 Genf, Schweiz

Tel: +41 (0)22 716 18 20

[www.anaxis-am.com](http://www.anaxis-am.com)

[info@anaxis-am.com](mailto:info@anaxis-am.com)

Dieses Dokument stellt weder eine Empfehlung, noch einen Investitionsvorschlag, noch ein Angebot von Dienstleistungen, noch eine Aufforderung zum Kauf oder Verkauf eines Wertpapiers oder eines Anlageprodukts dar. Dieses Dokument wurde ausschließlich zu Informationszwecken erstellt und besitzt keinen vertraglichen Wert. Die hierin enthaltenen Informationen wurden nach bestem Wissen zusammengestellt, Anaxis AM und deren Mitglieder und Mitarbeitenden übernehmen jedoch keine Gewähr für die Richtigkeit und Vollständigkeit dieser Informationen sowie für die hierin geäußerten Meinungen. In der Vergangenheit erzielte Ergebnisse sind kein Hinweis auf zukünftige Renditen. Bei bestimmten Angaben handelt es sich um Schätzwerte, die auch als solche zu betrachten sind.

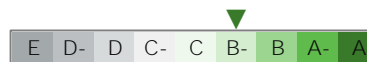
## Engagiertes Portfolio in den Bereichen Klima, Soziales und Governance

### Klima

Allokation in klimasensiblen Sektoren	8.6%
Green Bonds	5.3%
Nachhaltigkeitsgebundene Anleihen (SLB)	4.6%
Geschätzter taxonomiekonformer Anteil	6.9%
Anteil der erneuerbaren Energien am Verbrauch des Emittenten	43.7%


### Durchschnittliches Klima-Rating des Portfolios

Auf einer Skala von A (am besten) bis E (am schlechtesten)



### Durchschnittliches Klimarating der klimasensiblen Unternehmen

Auf einer Skala von A (am besten) bis E (am schlechtesten)

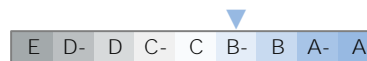


### Schutz von Wasser und biologischer Vielfalt

Zuweisung an wassersensible Sektoren	4.4%
Anteil mit unzureichendem Management der wasserbezogenen Auswirkungen	0.9%
Anteil, der unter Wasserstress leidet	0.0%
Anteil mit erheblichen negativen Auswirkungen auf die biologische Vielfalt	0.0%

### Durchschnittliches Wasser-Rating der wassersensiblen Unternehmen

Auf einer Skala von A (am besten) bis E (am schlechtesten)



### Soziales und Unternehmensführung

Engagement bei Emittenten, die in Menschenrechtsverletzungen verwickelt sind	0.0%
--	------

### Durchschnittliche Bewertung der sozialen Verantwortung

Auf einer Skala von 1 (am besten) bis 4 (am schlechtesten)



### Durchschnittliche Bewertung der Unternehmensführung

Auf einer Skala von 1 (am besten) bis 4 (am schlechtesten)



Anaxis AM ist Mitglied dieser Initiativen und verpflichtet sich, deren Empfehlungen zu befolgen. Das vorliegende Dokument wurde jedoch keiner externen Validierung unterzogen.

Bitte lesen Sie vor jeder Zeichnung den Prospekt des jeweiligen OGAW, der auf Anfrage kostenlos bei der Verwaltungsgesellschaft erhältlich ist. Senden Sie uns Ihre Anfrage einfach schriftlich an die Anschrift Anaxis Asset Management, 9 rue Scribe, 75009 Paris, France, oder an die E-Mail-Adresse [info@anaxiscapital.com](mailto:info@anaxiscapital.com) oder bestellen Sie telefonisch unter +33 (0)9 73 87 13 20.

Informationen zum Vertrieb in der Schweiz und von der Schweiz aus: Diese Informationen dienen Werbezwecken. Das Domizilland des Fonds ist Frankreich. Der Vertreter in der Schweiz ist Acolin Fund Services AG, Maintower, Thurgauerstrasse 36/38, CH-8050 Zurich, und die Zahlstelle ist die Banque Cantonale Vaudoise, Place St-François 14, CH-1003 Lausanne. Die regulatorischen Dokumente wie der Prospekt und die wesentlichen Anlegerinformationen, die Unternehmenssatzung sowie der Jahres- und Halbjahresbericht sind kostenlos beim Schweizer Vertreter erhältlich. Die in der Vergangenheit erzielten Ergebnisse sind kein Hinweis auf zukünftige Renditen. Die Performance-Daten beinhalten nicht die Provisionen und Kosten, die durch Zeichnung und Rücknahme entstehen.



Paris 9 rue Scribe, 75009 Paris, Frankreich

Tel: +33 (0)9 73 87 13 20

[www.anaxis-am.com](http://www.anaxis-am.com)

Genf Rue du Mont-Blanc 19, 1201 Genf, Schweiz

Tel: +41 (0)22 716 18 20

[info@anaxis-am.com](mailto:info@anaxis-am.com)

Dieses Dokument stellt weder eine Empfehlung, noch einen Investitionsvorschlag, noch ein Angebot von Dienstleistungen, noch eine Aufforderung zum Kauf oder Verkauf eines Wertpapiers oder eines Anlageprodukts dar. Dieses Dokument wurde ausschließlich zu Informationszwecken erstellt und besitzt keinen vertraglichen Wert. Die hierin enthaltenen Informationen wurden nach bestem Wissen zusammengestellt, Anaxis AM und deren Mitglieder und Mitarbeitenden übernehmen jedoch keine Gewähr für die Richtigkeit und Vollständigkeit dieser Informationen sowie für die hierin geäußerten Meinungen. In der Vergangenheit erzielte Ergebnisse sind kein Hinweis auf zukünftige Renditen. Bei bestimmten Angaben handelt es sich um Schätzwerte, die auch als solche zu betrachten sind.