


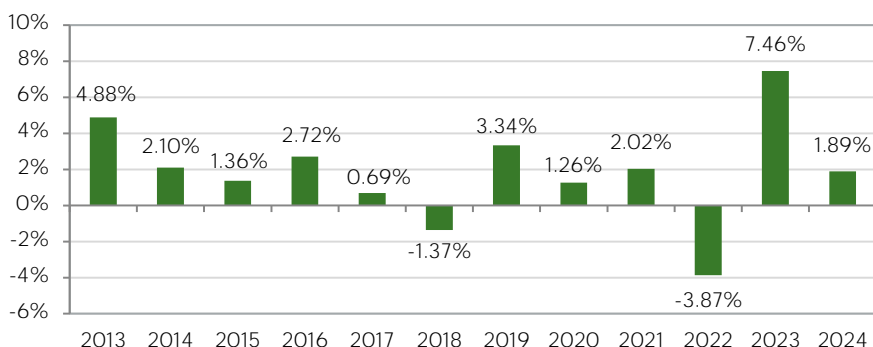
Anaxis Short Duration a pour objectif de réaliser une performance annualisée après frais supérieure de 1,50% aux taux interbancaires EURIBOR à 12 mois (part I). La gestion repose avant tout sur une analyse fondamentale approfondie des émissions obligataires privées, en prenant en compte les critères ESG. La gestion vise la construction d'une allocation robuste et diversifiée à partir de titres individuels sélectionnés pour leurs mérites propres. Le fonds maintient une durée entre 0 et 3 ans à tout moment.



Cet objectif de gestion est subordonné à l'investissement dans des entreprises qui se distinguent par une démarche active en matière de développement durable et qui sont soucieuses de mettre en place des politiques compatibles avec les enjeux de régulation climatique et environnementale. La gestion vise à contribuer de manière significative aux efforts nécessaires à la réalisation des objectifs de limitation du réchauffement planétaire à long terme fixés par l'accord de Paris. L'intention est de limiter le réchauffement climatique à la fin du siècle nettement en dessous de 2 °C par rapport aux niveaux préindustriels, et de poursuivre l'action menée pour limiter l'élévation des températures à 1,5 °C.

Performance	I	I4	J	K	E1	E2	U1	U2	S1
28/06/2024	(EUR)	(EUR)	(USD)	(CHF)	(EUR)	(EUR)	(USD)	(USD)	(CHF)
VL	1345.31	1060.73	1634.57	1150.41	1311.21	1009.40	1536.51	1066.83	1189.21
Performance mensuelle	0.28%	0.28%	0.36%	0.09%	0.24%	0.24%	0.33%	0.33%	0.04%
Perf. depuis le début d'année	1.89%	1.89%	2.61%	0.65%	1.63%	1.63%	2.35%	2.33%	0.35%

Performances annuelles (part I - EUR)



Source: Anaxis, Bloomberg, BPFS

* Sur le portefeuille investi. Rendement brut, avant frais de gestion.



Chiffres clés

(depuis le 03/02/2012)	Part I (EUR)	Part J (USD)
Perf. annualisée	2.42%	3.78%
Volatilité sur 1 an	0.98%	0.99%
Volatilité sur 3 ans	1.96%	1.93%
Ratio de Sharpe	0.83	0.89
Rendement moyen*	4.87%	6.61%
Duration moyenne	1.60	1.60
Nombre d'émetteurs	136	136

Article 9

Fonds avec objectif d'investissement durable

Commentaire mensuel

Le mois de juin a été volatil pour les marchés du crédit, principalement en raison de l'incertitude politique croissante en Europe. Cette incertitude a commencé lorsque les partis d'extrême droite en Allemagne et en France ont obtenu de bons résultats aux élections parlementaires européennes de début juin. Les marchés ont commencé à évaluer la probabilité d'une incertitude budgétaire persistante et la possibilité que la France puisse s'opposer plus activement aux règles budgétaires de l'UE. Cela a conduit à une réévaluation des actifs à risque européens. Les spreads du Haut Rendement se sont élargis de 19 points de base pour atteindre 353 points. Ce phénomène a été plus que compensé par une baisse des taux (-22 points de base pour le Bund allemand à 5 ans), ce qui a permis aux marchés du crédit de terminer le mois sur une performance positive. De manière contre-intuitive, les obligations les moins bien notées ont surperformé. Les titres CCC ont connu une hausse de 1,5%, soit près de 3 fois plus que les titres notés BB. L'activité primaire a en outre été importante. Plusieurs émetteurs notés B et BB ont émis de la nouvelle dette avec des primes plus faibles. Cela confirme que le risque de refinancement dans un contexte de taux plus élevés est jusqu'à présent bien géré par le marché, ce dernier étant soutenu par les flux entrants et l'accumulation des coupons. Le fonds Anaxis Short Duration est en hausse de +0,28% en juin (part I).

L'activité des entreprises est restée dans la moyenne des derniers mois. Sept obligations représentant 4% du portefeuille ont été remboursées par anticipation. Les opérations de refinancement restent prédominantes parmi les nouvelles émissions du marché primaire. Nous avons redéployé ces liquidités sur diverses obligations attractives et à durée courte, notamment celles d'Aedas (immobilier), d'IHO (pièces détachées automobiles), de Wepa (matériaux de base) et de Team Systems (technologie). Nous avons également augmenté nos expositions à Forvia (pièces détachées automobiles), Quadient (services commerciaux) et Jaguar (automobile). Nos efforts de recherche en matière d'investissement se concentrent actuellement sur les échéances à 3-4 ans où nous voyons le plus de valeur d'un point de vue risque / rendement.

Paris 9 rue Scribe, 75009 Paris, France

Tel: +33 (0)9 73 87 13 20

www.anaxis-am.com

Genève Rue du Mont-Blanc 19, 1201 Genève, Suisse

Tel: +41 (0)22 716 18 20

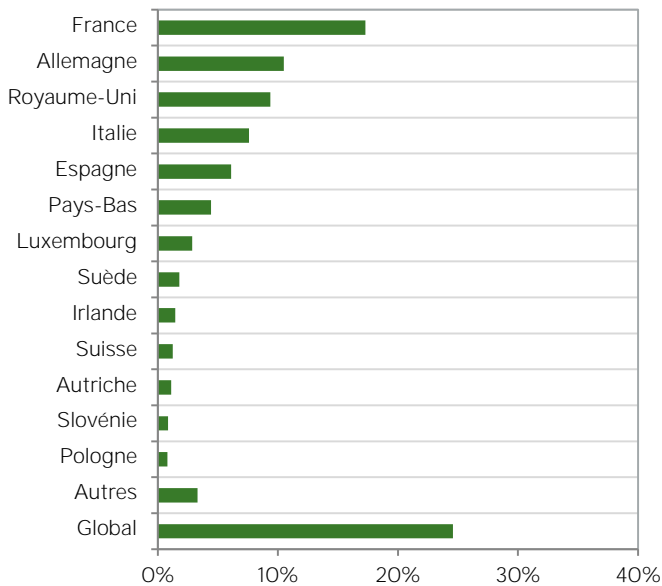
info@anaxis-am.com

Ce document ne constitue pas une recommandation, une proposition d'investissement, une offre de service, ou un sollicitation en vue de l'achat ou de la vente d'un titre ou d'un produit d'investissement. Ce document a été produit seulement à titre d'information. Il n'a pas de valeur contractuelle. Bien que les présentes informations aient été préparées de bonne foi, aucune responsabilité ne saurait être acceptée par Anaxis AM ou l'un quelconque de ses membres ou employés concernant l'exactitude ou l'exhaustivité de ces informations ou du fait des opinions exprimées ici. Les performances passées ne préjugent pas des performances futures. Certains chiffres sont des estimations qui doivent donc être traitées comme telles.

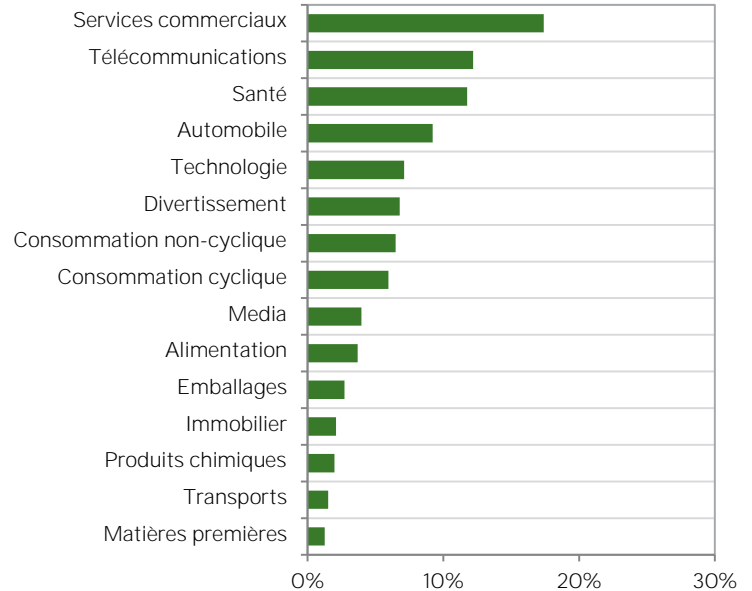
Taille moyenne des émissions (millions d'euros)	548
Pourcentage de titres secured	45.01%
Durée moyenne de détention (mois)	8.8

Niveau d'investissement	97.53%
Rating moyen	BB
Spread Duration	1.17

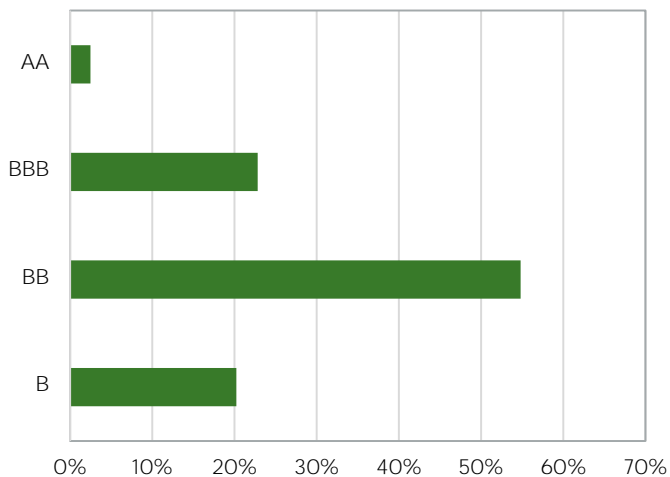
Allocation par pays



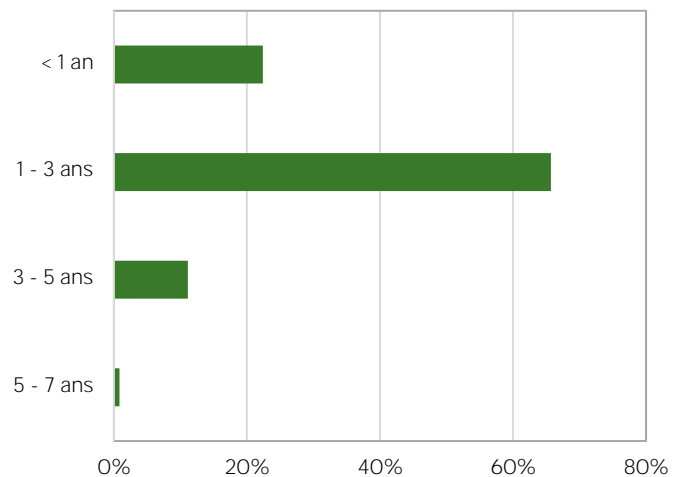
Allocation par secteur



Répartition par notation de crédit



Répartition par maturité



Top 10

1	B&M EUROPEAN VALUE RET	1.48%
2	COTY INC	1.43%
3	PLT VII FINANCE SARL	1.28%
4	PRESTIGEBIDCO GMBH	1.17%
5	ILIAD SA	1.09%

6	VERISURE HOLDING AB	1.06%
7	PPF TELECOM GROUP BV	1.03%
8	AVANTOR FUNDING INC	1.01%
9	FORVIA SE	1.01%
10	INTERNATIONAL GAME TECH	0.99%

Paris 9 rue Scribe, 75009 Paris, France

Tel: +33 (0)9 73 87 13 20

Genève Rue du Mont-Blanc 19, 1201 Genève, Suisse

Tel: +41 (0)22 716 18 20

www.anaxis-am.com

info@anaxis-am.com

Ce document ne constitue pas une recommandation, une proposition d'investissement, une offre de service, ou un sollicitation en vue de l'achat ou de la vente d'un titre ou d'un produit d'investissement. Ce document a été produit seulement à titre d'information. Il n'a pas de valeur contractuelle. Bien que les présentes informations aient été préparées de bonne foi, aucune responsabilité ne saurait être acceptée par Anaxis AM ou l'un quelconque de ses membres ou employés concernant l'exactitude ou l'exhaustivité de ces informations ou du fait des opinions exprimées ici. Les performances passées ne préjugent pas des performances futures. Certains chiffres sont des estimations qui doivent donc être traitées comme telles.

Nos engagements ESG

- Protéger l'environnement et la biodiversité, avec un focus particulier sur les écosystèmes aquatiques
- Préserver les ressources en eau
- Contribuer à la transition vers une économie neutre en émissions carboniques
- Améliorer la santé des habitants
- Respecter les standards éthiques universels : les droits de l'homme et les principes du UN Global Compact

Nos objectifs ESG

Compliance avec la trajectoire définie par les accords de Paris pour limiter le réchauffement à 1,5°C :

- Neutralité carbone des portefeuilles avant 2050
- Réduction de l'intensité carbone des portefeuilles de 7,5% en moyenne par année

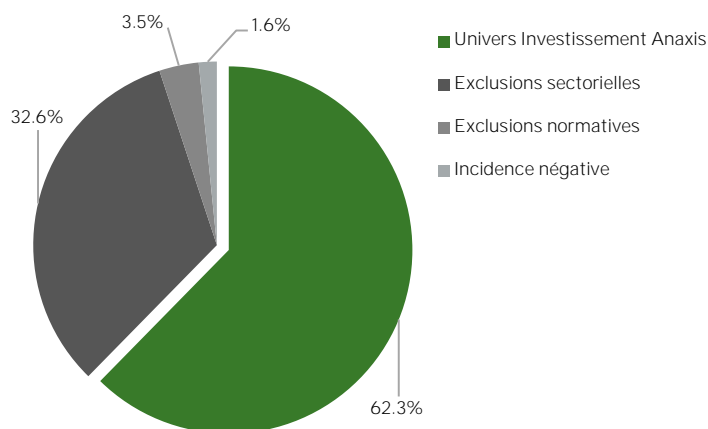
Exclusion des secteurs les plus nocifs avec une politique basée sur 4 piliers :

- Les gaz à effet de serre
- La pollution
- La santé
- L'éthique

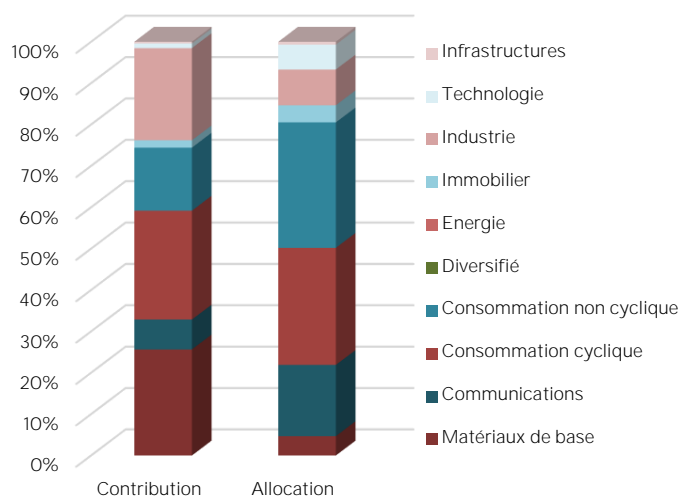
Sélectivité ESG

Global

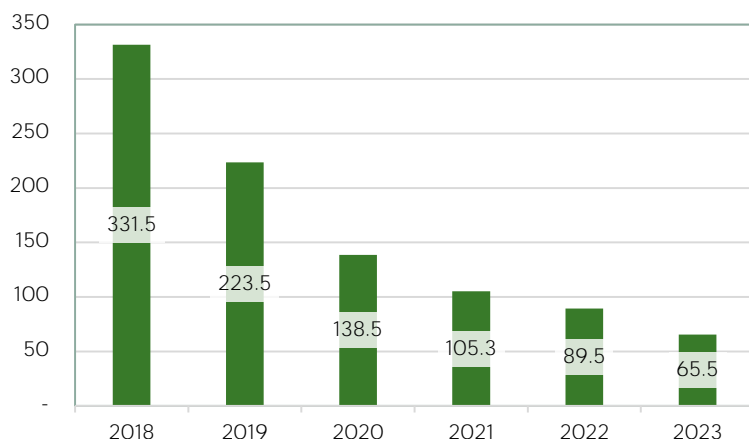
(en pourcentage du nombre d'émetteurs)



Contributions sectorielles à l'intensité carbone



Intensité carbone du portefeuille en t eq CO2 par M EUR de CA



Indicateurs ESG Juin 2024

Intensité carbone du portefeuille 70.49

en tonnes d'équivalent CO2 par million d'euros de chiffre d'affaires

Réduction de l'intensité carbone du portefeuille -78.7%

comparaison par rapport à la date de référence fin 2018

Anaxis Short Duration

Rapport mensuel - Fonds d'obligations d'entreprises diversifié
Juin 2024

anax

Construire un avenir serein

Caractéristiques

Structure	Fonds UCITS
Lancement	23 novembre 2010
Liquidité	Quotidienne
Frais de gestion	0.60% (parts I, I4, J et K) 1.10% (parts E1, E2, S1, U1 et U2)
Frais de sous./rach.	2% max. / 1% max.
Objectif	Taux interbancaire à 12 mois + 1.50% (part I)
Dépositaire	BNP Paribas SA
CAC	PricewaterhouseCoopers Audit
N° d'agrément AMF	GP-10000030
Actifs sous gestion	368 millions d'euros

Codes

Part	Type*	ISIN	Bloomberg	Telekurs	WKN
I	I/E/C	FR0010951483	ANABOEI	12039925	A1J55L
I4	I/E/D	FR0013231438	ANABOI4	-	A2DLYP
J	I/U/C	FR0011011618	ANABOUJ	12550463	A1JXRC
K	I/S/C	FR0011352202	ANABOCK	20176071	A1WZAY
E1	R/E/C	FR0010951426	ANABOE1	12009614	A1H5VJ
E2	R/E/D	FR0010951434	ANABOE2	12009618	A1H5VK
U1	R/U/C	FR0010951467	ANABOU1	12009629	A1JXRB
U2	R/U/D	FR0010951475	ANABOU2	12039922	A1JXRE
S1	R/S/C	FR0010951442	ANABOS1	12009622	A1JXRA

* I=Institutionnelle, R=Retail / E=EUR, U=USD, S=CHF / C=Capitalisation, D=Distribution

Information pour la distribution en Suisse et depuis la Suisse : Ceci est un document publicitaire. Le pays d'origine du fonds est la France. En Suisse, le représentant est Acolin Fund Services AG, Leutschenbachstrasse 50, CH-8050 Zurich, et l'agent payeur est Banque Cantonale Vaudoise, Place St-François 14, CH-1003 Lausanne. Le prospectus, les feuilles d'information de base resp. les informations clés pour l'investisseur, le règlement ou les statuts, les rapports annuel et semestriel peuvent être obtenus gratuitement auprès du représentant. La performance historique ne représente pas un indicateur de performance actuelle ou future. Les données de performance ne tiennent pas compte des commissions et frais perçus lors de l'émission et du rachat des parts.



Paris 9 rue Scribe, 75009 Paris, France

Tel: +33 (0)9 73 87 13 20

www.anaxis-am.com

Genève Rue du Mont-Blanc 19, 1201 Genève, Suisse

Tel: +41 (0)22 716 18 20

info@anaxis-am.com

Ce document ne constitue pas une recommandation, une proposition d'investissement, une offre de service, ou un sollicitation en vue de l'achat ou de la vente d'un titre ou d'un produit d'investissement. Ce document a été produit seulement à titre d'information. Il n'a pas de valeur contractuelle. Bien que les présentes informations aient été préparées de bonne foi, aucune responsabilité ne saurait être acceptée par Anaxis AM ou l'un quelconque de ses membres ou employés concernant l'exactitude ou l'exhaustivité de ces informations ou du fait des opinions exprimées ici. Les performances passées ne préjugent pas des performances futures. Certains chiffres sont des estimations qui doivent donc être traitées comme telles.