


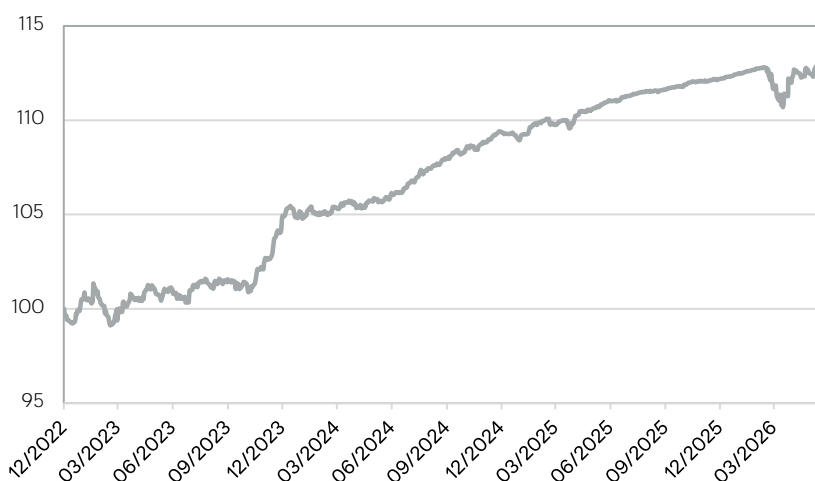
Das Ziel des Anaxis Strategic Bonds ist es, eine positive Rendite zu erzielen, indem er über eine empfohlene Anlagedauer von 36 Monaten ein Engagement in den Kreditmärkten anstrebt. Der Fonds investiert in alle liquiden Segmente des Kredituniversums und behält dabei ein durchschnittliches Investment-Grade-Rating. Das Management ist aktiv und kombiniert einen Top-down-Ansatz, um die besten Segmente zu selektieren, mit einem Bottom-up-Ansatz bei der Titelauswahl, der auf unserer gründlichen Kreditanalyse basiert. Anaxis Strategic Bonds bietet Anlegern eine leistungsstarke und robuste Lösung, die der Kern einer Anleihenallokation bilden soll.



Dieser Fonds fördert ökologische und soziale Merkmale im Sinne von Artikel 8 der Verordnung (EU) 2019/2088, der sogenannten "SFDR-Verordnung". Die Finanzanalyse wird durch eine nichtfinanzielle Analyse ergänzt, die die folgenden sechs Komponenten kombiniert: Ausschlüsse, Umwelt, Gewässer, soziale Verantwortung, Governance, Kontroversen.

Wertentwicklung	I1	I2	J1	K1	E1	U1	S1
29/05/2026	(EUR)	(EUR)	(USD)	(CHF)	(EUR)	(USD)	(CHF)
NIW	113.20	108.88	118.26	104.05	111.27	118.69	102.62
Monatsrendite	0.78%	0.79%	0.88%	0.58%	0.74%	0.83%	0.54%
Rendite seit Jahresbeginn	0.78%	0.79%	1.52%	-0.16%	0.59%	1.29%	-0.36%

Performance (Anteilsklasse I1)



Quellen: Anaxis, Bloomberg, BPFS

* Des investierten Portfolios. Brutto Rendite vor Verwaltungsgebühren.

Kennzahlen

Laufende Rendite (EUR)*	4.50%
Laufende Rendite (USD)*	6.08%
Laufende Rendite (CHF)*	2.09%
Duration (Jahre)	3.40
Anzahl der Emittenten	118

Risikoskala: 1 2 3 4 5 6 7

Artikel 8

Fonds mit Nachhaltigkeitskriterien

Monatlicher Kommentar

Die Kreditmärkte verzeichneten im Mai eine Erholung, die sich in drei Phasen unterteilen ließ: eine frühe Rallye, die die Dynamik des Aprils fortsetzte, einen Rückschlag zur Monatsmitte aufgrund von Inflationsängsten mit einem Sell-Off, gefolgt von einer späten Erholung aufgrund des Optimismus hinsichtlich eines Waffenstillstands zwischen den USA und dem Iran. Der wichtigste makroökonomische Gegenwind war die Neubewertung durch die Zentralbanken. Die EZB signalisierte eine fast sichere Zinserhöhung im Juni, während die Fed die Zinsen unverändert ließ, sich aber alle Optionen offenhielt; die Rendite 10-jähriger US-Staatsanleihen erreichte kurzzeitig den höchsten Stand seit Januar 2025 und übte Druck auf die Gesamtrenditen aus. In den USA blieben die Spreads für Investment-Grade-Anleihen trotz eines Neuemissionsvolumens von 175 Mrd. USD unverändert. Hochverzinsliche Anleihen entwickelten sich besser als der Markt, wobei die Spreads zum Monatsende auf dem niedrigsten Stand seit 15 Wochen lagen, gestützt durch solide Arbeitsmarktdaten, starke Unternehmensgewinne und geopolitische Entspannung. Die Renditen von BB-Anleihen fielen kurzzeitig unter 6 %; die Renditen von CCC-Anleihen stiegen Mitte des Monats auf 11,54 %, bevor sie wieder zurückgingen. In Europa hielten sich die Spreads für Euro-Investment-Grade-Anleihen trotz der restriktiven Haltung der EZB aufgrund solider technischer Faktoren und eines geringer als erwarteten Angebots nahe 80 Basispunkten. Euro-High-Yield-Anleihen schnitten seit Jahresbeginn weiterhin besser ab als Investment-Grade-Anleihen (+1,6 Prozentpunkte mehr). Bei den Schwellenländeranleihen war das Bild gemischt, mit einer Spread-Rallye welche überzogen wirkte. Brasilien blieb hinter Mexiko zurück; Kolumbien sah sich mit Wahlrisiken konfrontiert. Die asiatischen Schwellenländer entwickelten sich positiver, wobei Indien das widerstandsfähigste große Schwellenland war. Der Anaxis Strategic Bonds stieg im May um 0,78% (Klasse I1) an.

Die Aktivität hielt im Mai an. Am Primärmarkt beteiligten wir uns an neuen AT1-Emissionen der Société Générale und der HSBC, wodurch wir den Carry-Ertrag steigerten und das Engagement des Fonds im Finanzsektor zu attraktiven Reset-Spreads verstärkten. Zudem haben wir eine Position in Amadeus aufgebaut, einem hochwertigen IT-Emittenten mit starken wiederkehrenden Erträgen und einer gut etablierten Marktposition im Bereich Reisetechologie. Parallel dazu haben wir das sehr kurze Ende des Portfolios weiter reduziert und selektiv Positionen aufgelöst, die keine überzeugenden Renditen mehr boten, während wir gleichzeitig sicherstellten, dass der Fonds seine bevorzugte Positionierung im mittleren Bereich der Kurve beibehält. Aus Performance-Sicht erzielte der Fonds im Laufe des Monats eine solide Wertentwicklung mit positiven Beiträgen aus allen Segmenten. Nachrangige Finanztitel waren die herausragenden Performer: AT1-Instrumente verzeichneten die höchste Rendite, dicht gefolgt von hybriden Unternehmensanleihen und Tier-2-Anleihen, was die starke Dynamik im Finanzsektor und die positive Resonanz auf die neuen AT1-Emissionen widerspiegelt.

Paris 9 rue Scribe, 75009 Paris, Frankreich

Tel: +33 (0)9 73 87 13 20

www.anaxis-am.com

Genf Rue du Mont-Blanc 19, 1201 Genf, Schweiz

Tel: +41 (0)22 716 18 20

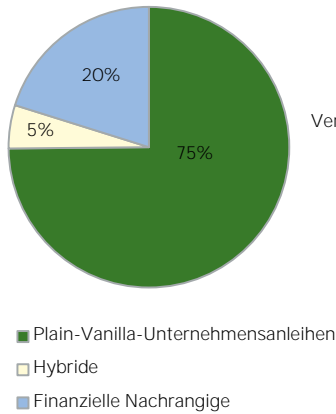
info@anaxis-am.com

Dieses Dokument stellt weder eine Empfehlung, noch einen Investitionsvorschlag, noch ein Angebot von Dienstleistungen, noch eine Aufforderung zum Kauf oder Verkauf eines Wertpapiers oder eines Anlageprodukts dar. Dieses Dokument wurde ausschließlich zu Informationszwecken erstellt und besitzt keinen vertraglichen Wert. Die hierin enthaltenen Informationen wurden nach bestem Wissen zusammengestellt, Anaxis AM und deren Mitglieder und Mitarbeitenden übernehmen jedoch keine Gewähr für die Richtigkeit und Vollständigkeit dieser Informationen sowie für die hierin geäußerten Meinungen. In der Vergangenheit erzielte Ergebnisse sind kein Hinweis auf zukünftige Renditen. Bei bestimmten Angaben handelt es sich um Schätzwerte, die auch als solche zu betrachten sind.

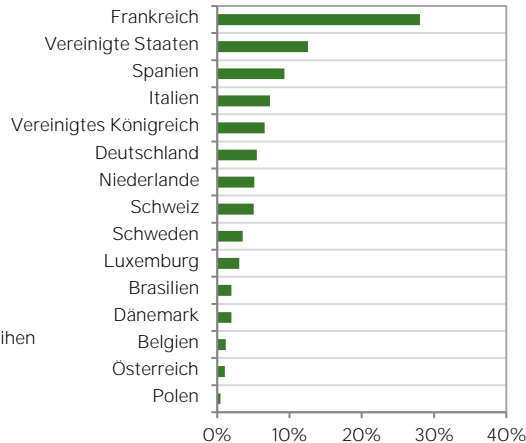
Durchschnittliche Position pro Emittent	0.79%
Umfang der größten Position	2.25%
Umfang der 10 größten Positionen	18.84%

Investitionsgrad	93.06%
Prozentualer Anteil der variabel verzinsten Anleihen	25.11
Durchschnittliches Rating	BBB-

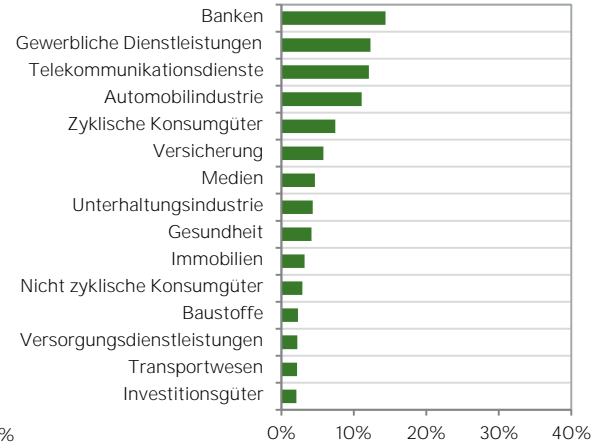
Allokation nach Segmenten



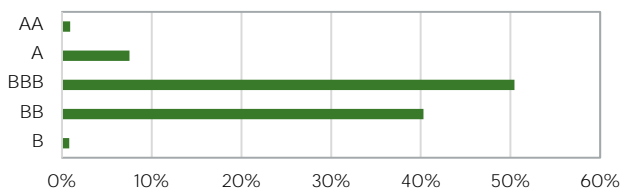
Allokation nach Ländern



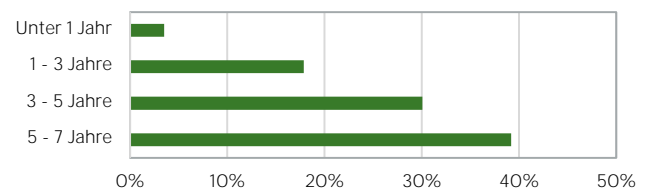
Allokation nach Sektoren



Aufteilung nach Kreditrating



Aufteilung nach Laufzeit



Top 5

1	ADECCO INT FINANCIAL SVS	Schweiz	Gewerbliche Dienstleistungen	2.25%
2	RENAULT SA	Frankreich	Automobilindustrie	2.07%
3	SOCIETE GENERALE	Frankreich	Banken	2.04%
4	FORVIA SE	Frankreich	Automobilindustrie	1.99%
5	MANPOWERGROUP	Global	Gewerbliche Dienstleistungen	1.91%

Bitte lesen Sie vor jeder Zeichnung den Prospekt des jeweiligen OGAW, der auf Anfrage kostenlos bei der Verwaltungsgesellschaft erhältlich ist. Senden Sie uns Ihre Anfrage einfach schriftlich an die Anschrift Anaxis Asset Management, 9 rue Scribe, 75009 Paris, France, oder an die E-Mail-Adresse info@anaxis-am.com oder bestellen Sie telefonisch unter +33 (0)9 73 87 13 20. Die historische Performance stellt keinen Indikator für die laufende oder zukünftige Performance dar. Die Performancedaten lassen die bei der Ausgabe und Rücknahme der Anteile erhobenen Kommissionen und Kosten unberücksichtigt.

Merkmale

Struktur	Französischer FCP, UCITS-Fonds
Auflegung	9. Dezember 2022
Liquidität	Täglich
Verwaltungsgebühr	0.65% (Anteilklassen I1, I2, J1 und K1) 1.20% (Anteilklassen E1, U1 und S1)
Zeichnungsgebühr	2% max.
Rücknahmegebühr	1% max.
Depotbank	BNP Paribas SA
Wirtschaftsprüfer	PricewaterhouseCoopers Audit
AMF-Zulassungsnummer	GP-10000030
Fondsvermögen gesamt	79 Mio Euro

Kennzeichen

Anteil	Typ*	ISIN	Bloomberg	Telekurs	WKN
I1	I/E/T	FR001400DS90	DEFI1EU	123581322	A3D3FL
I2	I/E/A	FR001400DS82	DEFI2EU	123581068	A3D3FA
J1	I/U/T	FR001400DS74	DEFJ1US	123581072	A3D3FB
K1	I/S/T	FR001400DS58	DEFK1CH	123581320	A3D3FG
E1	R/E/T	FR001400DSF4	DEFE1EU	123581328	A3D3FC
U1	R/U/T	FR001400DSD9	DEFU1US	123581335	A3D3FJ
S1	R/S/T	FR001400DSB3	DEFS1CH	123581325	A3D3FE

* I=Insti, R=Retail / E=EUR, U=USD, S=CHF / T=thesaurierend, A=ausschüttend

Paris	9 rue Scribe, 75009 Paris, Frankreich	Tel: +33 (0)9 73 87 13 20
Genf	Rue du Mont-Blanc 19, 1201 Genf, Schweiz	Tel: +41 (0)22 716 18 20

www.anaxis-am.com
info@anaxis-am.com

Dieses Dokument stellt weder eine Empfehlung, noch einen Investitionsvorschlag, noch ein Angebot von Dienstleistungen, noch eine Aufforderung zum Kauf oder Verkauf eines Wertpapiers oder eines Anlageprodukts dar. Dieses Dokument wurde ausschließlich zu Informationszwecken erstellt und besitzt keinen vertraglichen Wert. Die hierin enthaltenen Informationen wurden nach bestem Wissen zusammengestellt. Anaxis AM und deren Mitglieder und Mitarbeitenden übernehmen jedoch keine Gewähr für die Richtigkeit und Vollständigkeit dieser Informationen sowie für die hierin geäußerten Meinungen. In der Vergangenheit erzielte Ergebnisse sind kein Hinweis auf zukünftige Renditen. Bei bestimmten Angaben handelt es sich um Schätzwerte, die auch als solche zu betrachten sind.