
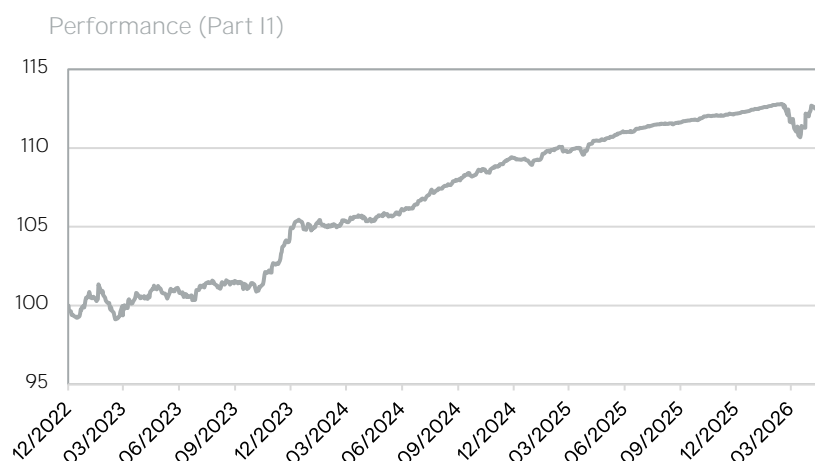


Anaxis Strategic Bonds a pour objectif de générer un rendement positif en recherchant une exposition aux marchés de crédit, à travers un investissement en titres de créances sur la durée de placement recommandée de 36 mois. Le fonds investit sur l'ensemble des segments liquides de l'univers crédit en maintenant en permanence une notation moyenne Investment Grade de son portefeuille. La gestion est active et combine une approche top-down pour privilégier les segments les plus prometteurs et une approche bottom-up de sélection des titres, reposant sur notre capacité d'analyse crédit approfondie. Anaxis Strategic Bonds offre aux investisseurs une solution performante et robuste, cœur d'allocation obligataire.



Ce fonds promeut des caractéristiques environnementales et sociales au sens de l'article 8 du Règlement (UE) 2019/2088 dit "Règlement SFDR". L'analyse financière est complétée par une analyse extra-financière qui combine les six composantes suivantes : exclusions, environnement, milieux aquatiques, responsabilité sociale, gouvernance et controverses.

Performance	I1	I2	J1	K1	E1	U1	S1
30/04/2026	(EUR)	(EUR)	(USD)	(CHF)	(EUR)	(USD)	(CHF)
VL	112.32	109.53	117.23	103.45	110.45	117.71	102.07
Performance mensuelle	1.32%	1.32%	1.52%	1.13%	1.27%	1.47%	1.09%
Perf. depuis le début d'année	0.00%	0.00%	0.64%	-0.74%	-0.15%	0.45%	-0.89%



Source: Anaxis, Bloomberg, BPFS

* Sur le portefeuille investi. Rendement brut, avant frais de gestion.

Chiffres clés

Rendement moyen (EUR)*	4.62%
Rendement moyen (USD)*	6.31%
Rendement moyen (CHF)*	2.30%
Duration (années)	3.24
Nombre d'émetteurs	121

SRI : 1 2 3 4 5 6 7

Article 8

Fonds intégrant
des critères de durabilité

Commentaire mensuel

Les marchés du crédit ont fortement rebondi en avril, effaçant une grande partie de l'élargissement des spreads observé en mars à cause des tensions géopolitiques. Les investisseurs se sont repositionnés sur cette classe d'actifs, encouragés par la stabilisation des rendements souverains et un appétit pour le risque malgré tout résilient. Si le conflit au Moyen-Orient et la fermeture du détroit d'Ormuz ont continué d'exercer une pression à la hausse sur les prix de l'énergie, l'absence d'escalade supplémentaire et la baisse de la volatilité sur les taux ont contribué à restaurer la confiance, ce qui a permis aux facteurs techniques et au portage de soutenir à nouveau les marchés. Le resserrement des spreads a été généralisé, particulièrement sur le segment Haut Rendement. Aux États-Unis, les spreads sur l'Investment Grade se sont resserrés de 9 points de base à 81 points, tandis que ceux sur le Haut Rendement se sont resserrés de 45 points de base à 279 points. Le marché européen a quant à lui continué de surperformer : les spreads sur l'Investment Grade se sont resserrés de 15 points de base à 80 points et ceux sur le Haut Rendement de 57 points de base à 280 points, effaçant ainsi l'essentiel de la dislocation observée en mars à mesure que les investisseurs revenaient sur les segments les plus pénalisés. En conséquence, la performance a été positive sur l'ensemble des marchés du crédit, tirée par les segments à bêta élevé et les actifs à durée plus courte. Les émetteurs de moindre qualité, les financières subordonnées et les secteurs cycliques ont surperformé lors de ce rebond. Le secteur de l'énergie est resté bien orienté, tandis que les secteurs défensifs ont été relativement en retrait du mouvement de reprise. Le fonds Anaxis Strategic Bonds est en hausse de +1,32% en avril (part I1).

Le fonds a procédé à quelques ajustements de portefeuille en avril, en réduisant une partie de ses positions en obligations BBB et crossover à maturité courte, au profit de crédits BBB solides de maturité plus longue. Nous avons progressivement augmenté l'exposition du fonds au secteur financier, pour atteindre environ 19% à la fin du mois. Nous avons également participé à une nouvelle émission obligataire hybride d'Adecco (services commerciaux). Par segment, les AT1 ont nettement surperformé tandis que les obligations d'entreprises Investment Grade ont été en retrait. Nous continuons de privilégier les obligations BBB résilientes, tant dans les corporates que dans les financières, dans l'attente d'une meilleure visibilité sur les perspectives d'inflation et avant de nous repositionner sur des émetteurs plus cycliques.

Paris 9 rue Scribe, 75009 Paris, France

Tel: +33 (0)9 73 87 13 20

www.anaxis-am.com

Genève Rue du Mont-Blanc 19, 1201 Genève, Suisse

Tel: +41 (0)22 716 18 20

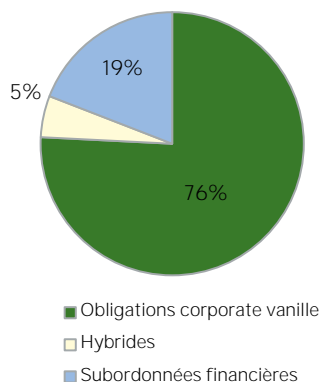
info@anaxis-am.com

Ce document ne constitue pas une recommandation, une proposition d'investissement, une offre de service, ou un sollicitation en vue de l'achat ou de la vente d'un titre ou d'un produit d'investissement. Ce document a été produit seulement à titre d'information. Il n'a pas de valeur contractuelle. Bien que les présentes informations aient été préparées de bonne foi, aucune responsabilité ne saurait être acceptée par Anaxis AM ou l'un quelconque de ses membres ou employés concernant l'exactitude ou l'exhaustivité de ces informations ou du fait des opinions exprimées ici. Les performances passées ne préjugent pas des performances futures. Certains chiffres sont des estimations qui doivent donc être traités comme telles.

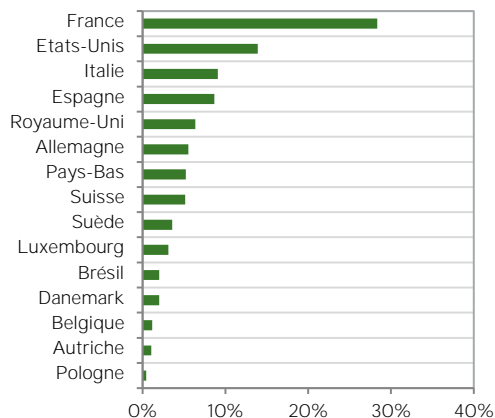
Position moyenne par émetteur	0.80%
Taille de la plus grosse position	2.32%
Taille des 10 plus grosses positions	19.22%

Niveau d'investissement	96.52%
Pourcentage de titres à taux variables (FRN)	23.82
Rating moyen	BBB-

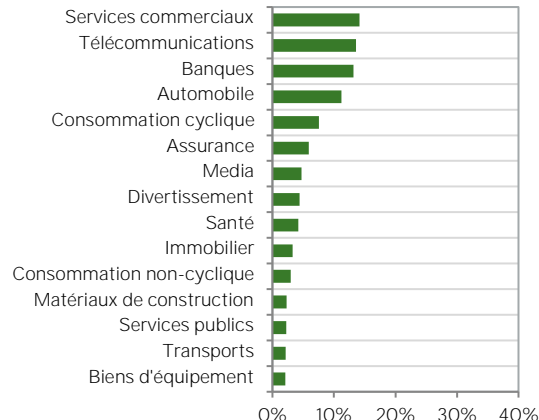
Allocation par segment



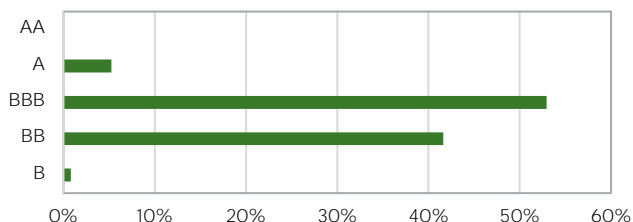
Allocation par pays



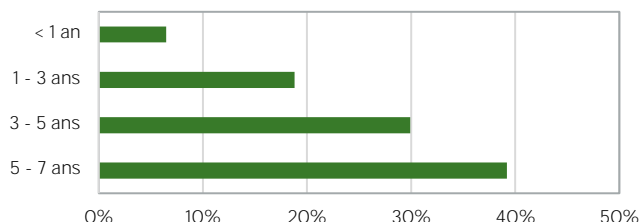
Allocation par secteur



Répartition par notation de crédit



Répartition par maturité



Top 5

1	ADECCO INT FINANCIAL SVS	Suisse	Services commerciaux	2.32%
2	RENAULT SA	France	Automobile	2.10%
3	FORVIA SE	France	Automobile	2.02%
4	LOXAM SAS	France	Services commerciaux	1.94%
5	MANPOWERGROUP	Global	Services commerciaux	1.94%

Avant toute souscription, vous êtes invité à prendre connaissance du prospectus de l'OPCVM disponible gratuitement sur simple demande auprès de la société de gestion. Cette demande peut être faite par courrier auprès d'Anaxis Asset Management, 9 rue Scribe, 75009 Paris, France ; par e-mail à l'adresse info@anaxis-am.com ou par téléphone au +33 (0)9 73 87 13 20. La performance historique ne représente pas un indicateur de performance actuelle ou future. Les données de performance ne tiennent pas compte des commissions et frais perçus lors de l'émission et du rachat des parts.

Caractéristiques

Structure	Fonds UCITS
Lancement	9 décembre 2022
Liquidité	Quotidienne
Frais de gestion	0.65% (parts I1, I2, J1 et K1) 1.20% (parts E1, U1 et S1)
Frais de sous./rach.	2% max. / 1% max.
Dépositaire	BNP Paribas SA
CAC	PricewaterhouseCoopers Audit
N° d'agrément	GP-10000030
Actifs sous gestion	78 millions d'euros

Codes

Part	Type*	ISIN	Bloomberg	Telekurs	WKN
I1	I/E/C	FR001400DS90	DEFI1EU	123581322	A3D3FL
I2	I/E/D	FR001400DS82	DEFI2EU	123581068	A3D3FA
J1	I/U/C	FR001400DS74	DEFJ1US	123581072	A3D3FB
K1	I/S/C	FR001400DS58	DEFK1CH	123581320	A3D3FG
E1	R/E/C	FR001400DSF4	DEFE1EU	123581328	A3D3FC
U1	R/U/C	FR001400DSD9	DEFU1US	123581335	A3D3FJ
S1	R/S/C	FR001400DSB3	DEFS1CH	123581325	A3D3FE

* I=Institutionnelle, R=Retail / E=EUR, U=USD, S=CHF / C=Capitalisation, D=Distribution

Paris 9 rue Scribe, 75009 Paris, France

Tel: +33 (0)9 73 87 13 20

www.anaxis-am.com

Genève Rue du Mont-Blanc 19, 1201 Genève, Suisse

Tel: +41 (0)22 716 18 20

info@anaxis-am.com

Ce document ne constitue pas une recommandation, une proposition d'investissement, une offre de service, ou un sollicitation en vue de l'achat ou de la vente d'un titre ou d'un produit d'investissement. Ce document a été produit seulement à titre d'information. Il n'a pas de valeur contractuelle. Bien que les présentes informations aient été préparées de bonne foi, aucune responsabilité ne saurait être acceptée par Anaxis AM ou l'un quelconque de ses membres ou employés concernant l'exactitude ou l'exhaustivité de ces informations ou du fait des opinions exprimées ici. Les performances passées ne préjugent pas des performances futures. Certains chiffres sont des estimations qui doivent donc être traitées comme telles.