


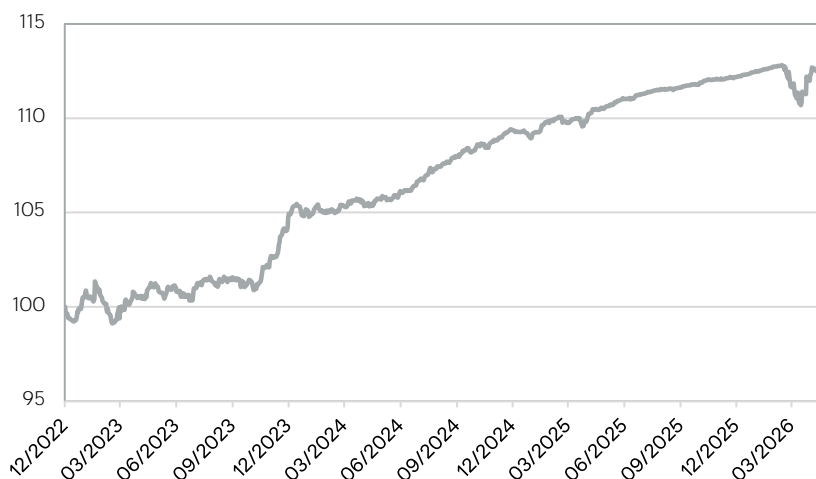
Das Ziel des Anaxis Strategic Bonds ist es, eine positive Rendite zu erzielen, indem er über eine empfohlene Anlagedauer von 36 Monaten ein Engagement in den Kreditmärkten anstrebt. Der Fonds investiert in alle liquiden Segmente des Kredituniversums und behält dabei ein durchschnittliches Investment-Grade-Rating. Das Management ist aktiv und kombiniert einen Top-down-Ansatz, um die besten Segmente zu selektieren, mit einem Bottom-up-Ansatz bei der Titelauswahl, der auf unserer gründlichen Kreditanalyse basiert. Anaxis Strategic Bonds bietet Anlegern eine leistungsstarke und robuste Lösung, die der Kern einer Anleihenallokation bilden soll.



Dieser Fonds fördert ökologische und soziale Merkmale im Sinne von Artikel 8 der Verordnung (EU) 2019/2088, der sogenannten "SFDR-Verordnung". Die Finanzanalyse wird durch eine nichtfinanzielle Analyse ergänzt, die die folgenden sechs Komponenten kombiniert: Ausschlüsse, Umwelt, Gewässer, soziale Verantwortung, Governance, Kontroversen.

Wertentwicklung	I1	I2	J1	K1	E1	U1	S1
30/04/2026	(EUR)	(EUR)	(USD)	(CHF)	(EUR)	(USD)	(CHF)
NIW	112.32	109.53	117.23	103.45	110.45	117.71	102.07
Monatsrendite	1.32%	1.32%	1.52%	1.13%	1.27%	1.47%	1.09%
Rendite seit Jahresbeginn	0.00%	0.00%	0.64%	-0.74%	-0.15%	0.45%	-0.89%

## Performance (Anteilsklasse I1)



Quellen: Anaxis, Bloomberg, BPFS

\* Des investierten Portfolios. Brutto Rendite vor Verwaltungsgebühren.

## Kennzahlen

Laufende Rendite (EUR)*	4.62%
Laufende Rendite (USD)*	6.31%
Laufende Rendite (CHF)*	2.30%
Duration (Jahre)	3.24
Anzahl der Emittenten	121

Risikoskala :  1  2  3  4  5  6  7

Artikel 8

Fonds mit Nachhaltigkeitskriterien

## Monatlicher Kommentar

Die Kreditmärkte verzeichneten im April eine kräftige Erholung und machten einen Großteil der durch geopolitische Spannungen bedingten Ausweitung der Spreads im März wieder wett, da die Anleger angesichts sich stabilisierender Staatsanleiherenditen und mehr Risikobereitschaft wieder in Spread-Produkte investierten. Während der Konflikt im Nahen Osten und die Sperrung der Straße von Hormus die Energiepreise weiterhin auf hohem Niveau hielten, trugen das Ausbleiben einer weiteren Eskalation und eine nachlassende Zinsvolatilität dazu bei, das Vertrauen wiederherzustellen. So konnten Carry-Strategien und technische Faktoren wieder an Bedeutung gewinnen. Die Spread-Verengung war breit angelegt und im Hochzinssegment besonders ausgeprägt. In den USA verengten sich die IG-Spreads um 9 Basispunkte auf ca. 81 Basispunkte, während US-High-Yield-Spreads um 45 Basispunkte auf ca. 279 Basispunkte zurückgingen. Europa entwickelte sich noch besser: Euro-IG-Spreads verengten sich um 15 Basispunkte auf ca. 80 Basispunkte, und Euro-High-Yield-Spreads gaben um 57 Basispunkte auf ca. 280 Basispunkte nach, wodurch der Großteil der im März entstandenen Verwerfungen praktisch rückgängig gemacht wurde. Die Anleger investierten wieder in überverkaufte Beta-Segmente. Die Performance war auf allen Kreditmärkten positiv, angeführt von Anlagen mit hohem Beta und kürzerer Duration. Kredite mit geringerer Bonität, nachrangige Finanztitel und zyklische Sektoren übertrafen den Markt bei der Erholung, während der Energiesektor weiterhin Unterstützung fand und defensive Werte bei der breiteren Erholung hinterherhinkten. Der Anaxis Strategic Bonds stieg im April um 1,32% (Klasse I1) an.

Im April nahm der Fonds einige Anpassungen im Portfolio vor, indem er einen Teil seiner BBB- und Crossover-Anleihen mit kurzer Laufzeit verkaufte und solide BBB-Anleihen mit längerer Laufzeit kaufte. Wir haben das Engagement des Fonds im Finanzsektor schrittweise erhöht und erreichten zum Monatsende rund 19 %. Außerdem beteiligten wir uns an einer neuen Emission von Hybridanleihen durch Adecco (kommerzielle Dienstleistungen). Nach Segmenten betrachtet übertrafen AT1-Anleihen die Marktentwicklung deutlich, während Investment-Grade-Unternehmensanleihen hinterherhingen. Wir bevorzugen weiterhin defensive BBB-Anleihen sowohl im Unternehmens- als auch im Finanzsektor, während wir auf mehr Klarheit hinsichtlich der Inflationsaussichten warten, bevor wir uns wieder auf zyklische Emittenten konzentrieren.

Paris 9 rue Scribe, 75009 Paris, Frankreich

Tel: +33 (0)9 73 87 13 20

www.anaxis-am.com

Genf Rue du Mont-Blanc 19, 1201 Genf, Schweiz

Tel: +41 (0)22 716 18 20

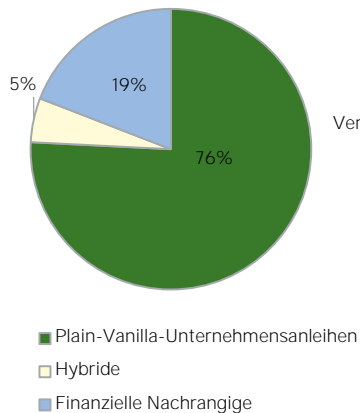
info@anaxis-am.com

Dieses Dokument stellt weder eine Empfehlung, noch einen Investitionsvorschlag, noch ein Angebot von Dienstleistungen, noch eine Aufforderung zum Kauf oder Verkauf eines Wertpapiers oder eines Anlageprodukts dar. Dieses Dokument wurde ausschließlich zu Informationszwecken erstellt und besitzt keinen vertraglichen Wert. Die hierin enthaltenen Informationen wurden nach bestem Wissen zusammengestellt, Anaxis AM und deren Mitglieder und Mitarbeitenden übernehmen jedoch keine Gewähr für die Richtigkeit und Vollständigkeit dieser Informationen sowie für die hierin geäußerten Meinungen. In der Vergangenheit erzielte Ergebnisse sind kein Hinweis auf zukünftige Renditen. Bei bestimmten Angaben handelt es sich um Schätzwerte, die auch als solche zu betrachten sind.

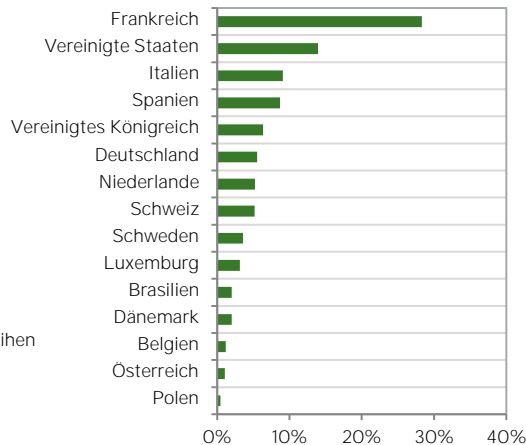
Durchschnittliche Position pro Emittent	0.80%
Umfang der größten Position	2.32%
Umfang der 10 größten Positionen	19.22%

Investitionsgrad	96.52%
Prozentualer Anteil der variabel verzinsten Anleihen	23.82
Durchschnittliches Rating	BBB-

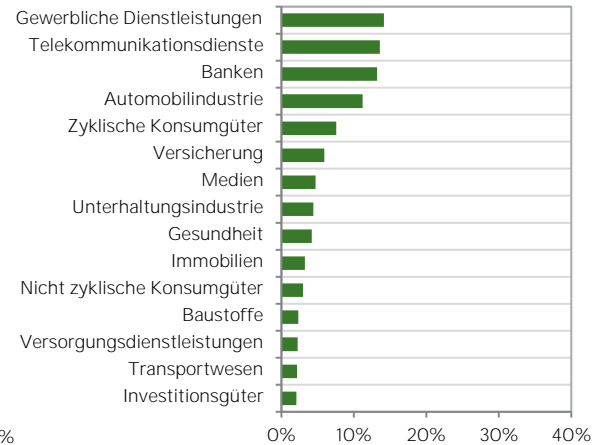
Allokation nach Segmenten



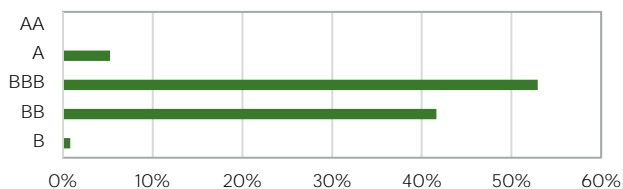
Allokation nach Ländern



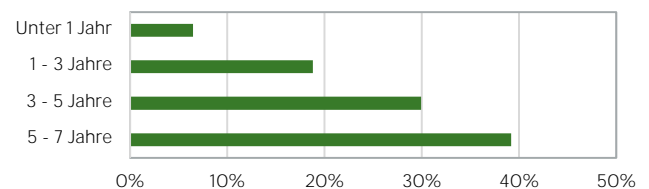
Allokation nach Sektoren



Aufteilung nach Kreditrating



Aufteilung nach Laufzeit



Top 5

1	ADECCO INT FINANCIAL SVS	Schweiz	Gewerbliche Dienstleistungen	2.32%
2	RENAULT SA	Frankreich	Automobilindustrie	2.10%
3	FORVIA SE	Frankreich	Automobilindustrie	2.02%
4	LOXAM SAS	Frankreich	Gewerbliche Dienstleistungen	1.94%
5	MANPOWERGROUP	Global	Gewerbliche Dienstleistungen	1.94%

Bitte lesen Sie vor jeder Zeichnung den Prospekt des jeweiligen OGAW, der auf Anfrage kostenlos bei der Verwaltungsgesellschaft erhältlich ist. Senden Sie uns Ihre Anfrage einfach schriftlich an die Anschrift Anaxis Asset Management, 9 rue Scribe, 75009 Paris, France, oder an die E-Mail-Adresse [info@anaxis-am.com](mailto:info@anaxis-am.com) oder bestellen Sie telefonisch unter +33 (0)9 73 87 13 20. Die historische Performance stellt keinen Indikator für die laufende oder zukünftige Performance dar. Die Performancedaten lassen die bei der Ausgabe und Rücknahme der Anteile erhobenen Kommissionen und Kosten unberücksichtigt.

## Merkmale

Struktur	Französischer FCP, UCITS-Fonds
Auflegung	9. Dezember 2022
Liquidität	Täglich
Verwaltungsgebühr	0.65% (Anteilsklassen I1, I2, J1 und K1) 1.20% (Anteilsklassen E1, U1 und S1)
Zeichnungsgebühr	2% max.
Rücknahmegebühr	1% max.
Depotbank	BNP Paribas SA
Wirtschaftsprüfer	PricewaterhouseCoopers Audit
AMF-Zulassungsnummer	GP-10000030
Fondsvermögen gesamt	78 Mio Euro

## Kennzeichen

Anteil	Typ*	ISIN	Bloomberg	Telekurs	WKN
I1	I/E/T	FR001400DS90	DEFI1EU	123581322	A3D3FL
I2	I/E/A	FR001400DS82	DEFI2EU	123581068	A3D3FA
J1	I/U/T	FR001400DS74	DEFJ1US	123581072	A3D3FB
K1	I/S/T	FR001400DS58	DEFK1CH	123581320	A3D3FG
E1	R/E/T	FR001400DSF4	DEFE1EU	123581328	A3D3FC
U1	R/U/T	FR001400DSD9	DEFU1US	123581335	A3D3FJ
S1	R/S/T	FR001400DSB3	DEFS1CH	123581325	A3D3FE

\* I=Insti, R=Retail / E=EUR, U=USD, S=CHF / T=thesaurierend, A=ausschüttend

Paris 9 rue Scribe, 75009 Paris, Frankreich Tel: +33 (0)9 73 87 13 20  
Genf Rue du Mont-Blanc 19, 1201 Genf, Schweiz Tel: +41 (0)22 716 18 20

[www.anaxis-am.com](http://www.anaxis-am.com)  
[info@anaxis-am.com](mailto:info@anaxis-am.com)

Dieses Dokument stellt weder eine Empfehlung, noch einen Investitionsvorschlag, noch ein Angebot von Dienstleistungen, noch eine Aufforderung zum Kauf oder Verkauf eines Wertpapiers oder eines Anlageprodukts dar. Dieses Dokument wurde ausschließlich zu Informationszwecken erstellt und besitzt keinen vertraglichen Wert. Die hierin enthaltenen Informationen wurden nach bestem Wissen zusammengestellt. Anaxis AM und deren Mitglieder und Mitarbeitenden übernehmen jedoch keine Gewähr für die Richtigkeit und Vollständigkeit dieser Informationen sowie für die hierin geäußerten Meinungen. In der Vergangenheit erzielte Ergebnisse sind kein Hinweis auf zukünftige Renditen. Bei bestimmten Angaben handelt es sich um Schätzwerte, die auch als solche zu betrachten sind.