


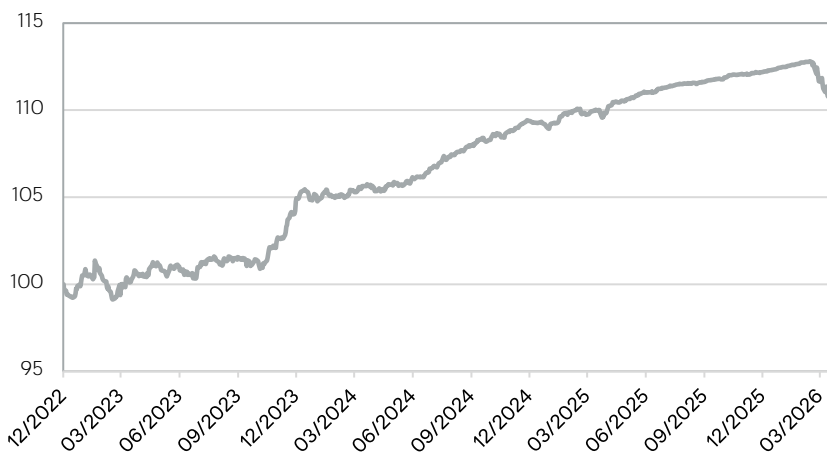
Das Ziel des Anaxis Strategic Bonds ist es, eine positive Rendite zu erzielen, indem er über eine empfohlene Anlagedauer von 36 Monaten ein Engagement in den Kreditmärkten anstrebt. Der Fonds investiert in alle liquiden Segmente des Kredituniversums und behält dabei ein durchschnittliches Investment-Grade-Rating. Das Management ist aktiv und kombiniert einen Top-down-Ansatz, um die besten Segmente zu selektieren, mit einem Bottom-up-Ansatz bei der Titelauswahl, der auf unserer gründlichen Kreditanalyse basiert. Anaxis Strategic Bonds bietet Anlegern eine leistungsstarke und robuste Lösung, die der Kern einer Anleihenallokation bilden soll.

Dieser Fonds fördert ökologische und soziale Merkmale im Sinne von Artikel 8 der Verordnung (EU) 2019/2088, der sogenannten "SFDR-Verordnung". Die Finanzanalyse wird durch eine nichtfinanzielle Analyse ergänzt, die die folgenden sechs Komponenten kombiniert: Ausschlüsse, Umwelt, Gewässer, soziale Verantwortung, Governance, Kontroversen.



Wertentwicklung	I1	I2	J1	K1	E1	U1	S1
31/03/2026	(EUR)	(EUR)	(USD)	(CHF)	(EUR)	(USD)	(CHF)
NIW	110.86	108.10	115.48	102.29	109.06	116.00	100.97
Monatsrendite	-1.73%	-1.74%	-1.56%	-1.92%	-1.78%	-1.64%	-1.97%
Rendite seit Jahresbeginn	-1.30%	-1.31%	-0.87%	-1.85%	-1.41%	-1.01%	-1.96%

Performance (Anteilsklasse I1)



Quellen: Anaxis, Bloomberg, BPFS

* Des investierten Portfolios. Brutto Rendite vor Verwaltungsgebühren.

Kennzahlen

Laufende Rendite (EUR)*	4.77%
Laufende Rendite (USD)*	6.47%
Laufende Rendite (CHF)*	2.46%
Duration (Jahre)	3.14
Anzahl der Emittenten	129

Risikoskala: 1 2 3 4 5 6 7

Artikel 8

Fonds mit Nachhaltigkeitskriterien

Monatlicher Kommentar

Die Kreditmärkte zeigten im März eine deutliche Risikoaversion, ausgelöst durch die Eskalation im Nahen Osten und die Sperrung der Straße von Hormus, was die Energiepreise stark in die Höhe trieb und eine restriktive Neubewertung der Zentralbanken auslöste. Der daraus resultierende Anstieg der Zinsen von Staatsanleihen (US-Staatsanleihen +38 Basispunkte, Bundesanleihen +36 Basispunkte, britische Staatsanleihen +68 Basispunkte bei 10-jährigen Laufzeiten) belastete die Kreditmärkte in allen Regionen erheblich. In den USA weiteten sich die Spreads von Investment-Grade-Anleihen leicht auf ca. 90 Basispunkte (+5 Basispunkte) aus. Trotz begrenzter Spread-Bewegungen wurde die Performance durch die Duration beeinträchtigt. In Europa war die Entwicklung ausgeprägter: Die Spreads von Euro-Investment-Grade-Anleihen weiteten sich um 13 Basispunkte auf 95 Basispunkte aus. Die Performance war marktübergreifend weitgehend negativ, wobei die Duration den größten Belastungsfaktor darstellte und Anleihen mit kürzeren Laufzeiten eine Outperformance erzielten. Die Risikoaversion führte zu einer Unterperformance bei Anleihen mit niedrigerer Bonität und zyklischen Werten (Automobil, Immobilien, Baustoffe), während sich Energie und defensive Werte als widerstandsfähiger erwiesen. Der Anaxis Strategic Bonds ging im März um -1,73% (Klasse I1) zurück.

Im Laufe des Monats haben wir schrittweise Positionen im Zielfortfolio aufgebaut und beschlossen, die Duration des Fonds angesichts der steigenden Stagflationsrisiken in Europa auf etwa drei Jahre zu verkürzen. Wir sind der Ansicht, dass die kurzen und mittleren Segmente der europäischen und US-amerikanischen Zinskurven derzeit das attraktivste Risiko-Rendite-Profil bieten. Vor dem aktuellen Hintergrund haben wir zudem nicht-zyklische Emittenten bevorzugt, Titel mit BBB-Rating priorisiert und das Engagement des Fonds im Finanzsektor auf 17 % begrenzt.

Paris 9 rue Scribe, 75009 Paris, Frankreich

Tel: +33 (0)9 73 87 13 20

www.anaxis-am.com

Genf Rue du Mont-Blanc 19, 1201 Genf, Schweiz

Tel: +41 (0)22 716 18 20

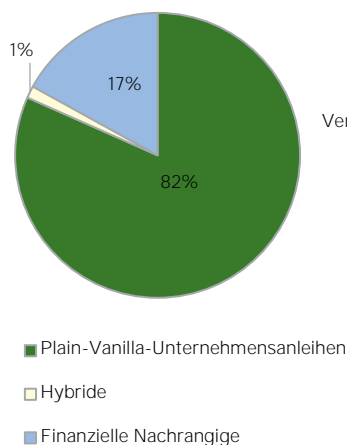
info@anaxis-am.com

Dieses Dokument stellt weder eine Empfehlung, noch einen Investitionsvorschlag, noch ein Angebot von Dienstleistungen, noch eine Aufforderung zum Kauf oder Verkauf eines Wertpapiers oder eines Anlageprodukts dar. Dieses Dokument wurde ausschließlich zu Informationszwecken erstellt und besitzt keinen vertraglichen Wert. Die hierin enthaltenen Informationen wurden nach bestem Wissen zusammengestellt. Anaxis AM und deren Mitglieder und Mitarbeitenden übernehmen jedoch keine Gewähr für die Richtigkeit und Vollständigkeit dieser Informationen sowie für die hierin geäußerten Meinungen. In der Vergangenheit erzielte Ergebnisse sind kein Hinweis auf zukünftige Renditen. Bei bestimmten Angaben handelt es sich um Schätzwerte, die auch als solche zu betrachten sind.

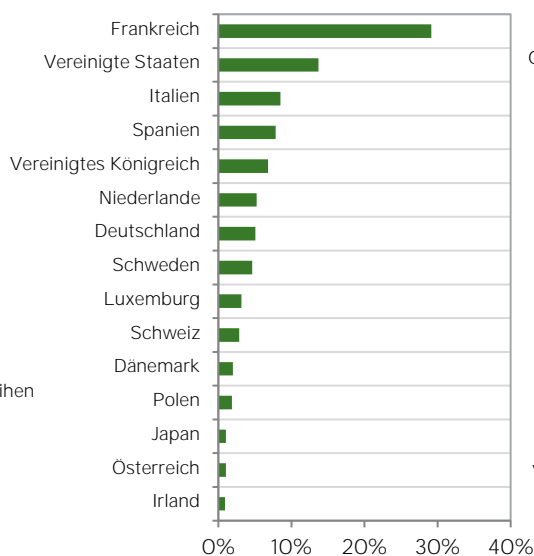
Durchschnittliche Position pro Emittent	0.74%
Umfang der größten Position	2.96%
Umfang der 10 größten Positionen	20.23%

Investitionsgrad	94.86%
Prozentualer Anteil der variabel verzinsten Anleihen	18.56
Durchschnittliches Rating	BBB-

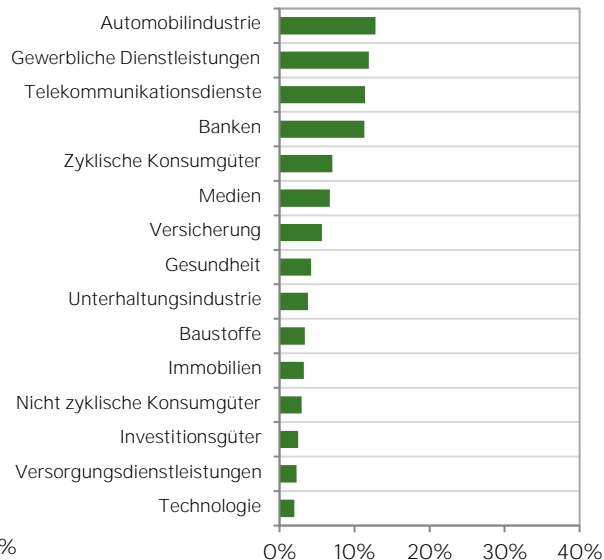
Allokation nach Segmenten



Allokation nach Ländern



Allokation nach Sektoren



Top 5

Rank	Emittent	Land	Sektor	Anteil
1	RENAULT SA	Frankreich	Automobilindustrie	2.96%
2	MOHAWK CAPITAL FINANCE	Global	Baustoffe	2.08%
3	FORVIA SE	Frankreich	Automobilindustrie	2.02%
4	ITV PLC	Großbritannien	Medien	1.97%
5	MANPOWERGROUP	Global	Gewerbliche Dienstleistungen	1.96%

Bitte lesen Sie vor jeder Zeichnung den Prospekt des jeweiligen OGAW, der auf Anfrage kostenlos bei der Verwaltungsgesellschaft erhältlich ist. Senden Sie uns Ihre Anfrage einfach schriftlich an die Anschrift Anaxis Asset Management, 9 rue Scribe, 75009 Paris, France, oder an die E-Mail-Adresse info@anaxis-am.com oder bestellen Sie telefonisch unter +33 (0)9 73 87 13 20. Die historische Performance stellt keinen Indikator für die laufende oder zukünftige Performance dar. Die Performancedaten lassen die bei der Ausgabe und Rücknahme der Anteile erhobenen Kommissionen und Kosten unberücksichtigt.

Merkmale

Struktur	Französischer FCP, UCITS-Fonds
Auflegung	9. Dezember 2022
Liquidität	Täglich
Verwaltungsgebühr	0.65% (Anteilklassen I1, I2, J1 und K1) 1.20% (Anteilklassen E1, U1 und S1)
Zeichnungsgebühr	2% max.
Rücknahmegebühr	1% max.
Depotbank	BNP Paribas SA
Wirtschaftsprüfer	PricewaterhouseCoopers Audit
AMF-Zulassungsnummer	GP-10000030
Fondsvermögen gesamt	77 Mio Euro

Kennzeichen

Anteil	Typ*	ISIN	Bloomberg	Telekurs	WKN
I1	I/E/T	FR001400DS90	DEFI1EU	123581322	A3D3FL
I2	I/E/A	FR001400DS82	DEFI2EU	123581068	A3D3FA
J1	I/U/T	FR001400DS74	DEFJ1US	123581072	A3D3FB
K1	I/S/T	FR001400DS58	DEFK1CH	123581320	A3D3FG
E1	R/E/T	FR001400DSF4	DEFE1EU	123581328	A3D3FC
U1	R/U/T	FR001400DSD9	DEFU1US	123581335	A3D3FJ
S1	R/S/T	FR001400DSB3	DEFS1CH	123581325	A3D3FE

* I=Insti, R=Retail / E=EUR, U=USD, S=CHF / T=thesaurierend, A=ausschüttend

Paris 9 rue Scribe, 75009 Paris, Frankreich Tel: +33 (0)9 73 87 13 20
Genf Rue du Mont-Blanc 19, 1201 Genf, Schweiz Tel: +41 (0)22 716 18 20

www.anaxis-am.com
info@anaxis-am.com

Dieses Dokument stellt weder eine Empfehlung, noch einen Investitionsvorschlag, noch ein Angebot von Dienstleistungen, noch eine Aufforderung zum Kauf oder Verkauf eines Wertpapiers oder eines Anlageprodukts dar. Dieses Dokument wurde ausschließlich zu Informationszwecken erstellt und besitzt keinen vertraglichen Wert. Die hierin enthaltenen Informationen wurden nach bestem Wissen zusammengestellt, Anaxis AM und deren Mitglieder und Mitarbeitenden übernehmen jedoch keine Gewähr für die Richtigkeit und Vollständigkeit dieser Informationen sowie für die hierin geäußerten Meinungen. In der Vergangenheit erzielte Ergebnisse sind kein Hinweis auf zukünftige Renditen. Bei bestimmten Angaben handelt es sich um Schätzwerte, die auch als solche zu betrachten sind.