

Article 9  
Fonds avec objectif  
d'investissement durable

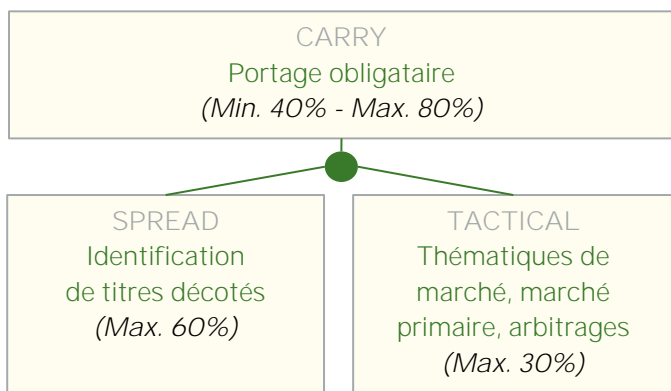
## Une gestion active et de conviction sur les obligations d'entreprises

Les obligations d'entreprises offrent des perspectives de rendement historiquement élevées dans un contexte de marché volatil. Anaxis Income Advantage vise à investir sur les obligations les plus attractives au niveau mondial, les gestionnaires modulant les expositions par pays, secteur, durée et qualité de crédit, en fonction des opportunités et de leurs vues de marché.

### Stratégie du fonds

- Univers d'investissement composé d'obligations d'entreprises avec diverses notations de crédit.
- Gestion active tenant compte de nos analyses macroéconomiques et de valeur relative, sans indice de référence.
- La sélection des titres repose avant tout sur une analyse fondamentale approfondie de chaque émetteur.
- Une politique forte de développement durable pour réduire les risques et pour des raisons éthiques.
- Privilégie les émetteurs offrant une bonne visibilité pour une notation de crédit donnée / préférence pour les secteurs moins cycliques.

### Trois moteurs de performance complémentaires



- L'allocation du portefeuille entre ces 3 sources de performance complémentaires évolue dans le temps en fonction des opportunités des marchés et des anticipations de nos gestionnaires.

Pour plus d'informations, connectez vous sur [www.anaxiscapital.com](http://www.anaxiscapital.com) ou sur

**Bloomberg** **LIPPER** **MORNINGSTAR** **SIX** **TELEKURS**

### Anaxis, spécialiste des obligations d'entreprises

- Expérience de + de 15 ans en solutions d'investissement performantes et résilientes.
- Une équipe de 5 personnes dédiée aux obligations d'entreprises.
- Expert en obligations d'entreprises convaincu par notre approche de gestion qui repose sur :
  - Une analyse crédit rigoureuse de chaque obligation
  - Une gestion de conviction sans référence à un indice de référence
  - Une réduction des risques exogènes non contrôlables
  - Le maintien d'une bonne diversification à tout moment

### Une approche ESG stricte et ambitieuse

- Nos engagements comprennent la protection de l'environnement et de la biodiversité, la préservation des ressources en eau, la contribution à la transition écologique, l'amélioration de la santé des habitants et le respect des standards éthiques universels.
- Nos portefeuilles sont en accord avec la trajectoire définie par les accords de Paris (limiter le réchauffement à 1,5°C).
- Nous visons une neutralité carbone des portefeuilles avant 2050, et une réduction de leur intensité carbone de 7,5% par année sur la décennie 2018 - 2028.
- Nous excluons les secteurs les plus nocifs avec 4 piliers : les gaz à effet de serre, la pollution, la santé, l'éthique.
- Nous évitons le financement indirect des activités d'Etats autoritaires à travers les émissions obligataires d'entreprises publiques de ces pays.



SRRI : 1 2 3 4 5 6 7

Avant toute souscription, vous êtes invité à prendre connaissance du prospectus de l'OPCVM disponible gratuitement sur simple demande auprès de la société de gestion. Cette demande peut être faite par courrier auprès d'Anaxis Asset Management, 9 rue Scribe, 75009 Paris, France ; par e-mail à l'adresse [info@anaxis-am.com](mailto:info@anaxis-am.com) ou par téléphone au +33 (0)9 73 87 13 20.

Information pour la distribution en Suisse et depuis la Suisse : Ceci est un document publicitaire. Le pays d'origine du fonds est la France. En Suisse, le représentant est ACOLIN Fund Services AG, Leutschenbachstrasse 50, CH-8050 Zurich, et l'agent payeur est Banque Cantonale de Genève, 17, quai de l'île, CH-1204 Genève. Le prospectus, les feuilles d'information de base resp. les informations clés pour l'investisseur, le règlement ou les statuts, les rapports annuel et semestriel peuvent être obtenus gratuitement auprès du représentant. La performance historique ne représente pas un indicateur de performance actuelle ou future. Les données de performance ne tiennent pas compte des commissions et frais perçus lors de l'émission et du rachat des parts.

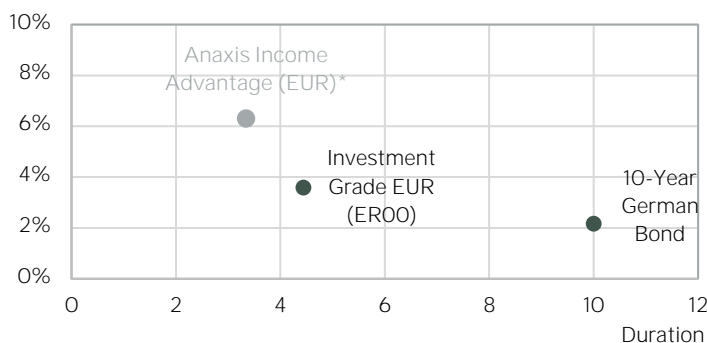
Rendement moyen (EUR)*	6.31%
Duration (années)	3.34
Nombre d'émetteurs (groupes)	130

\* Rendement brut, avant frais de gestion.

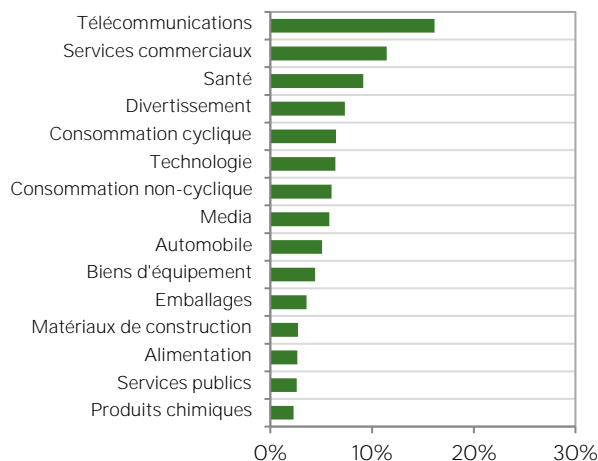
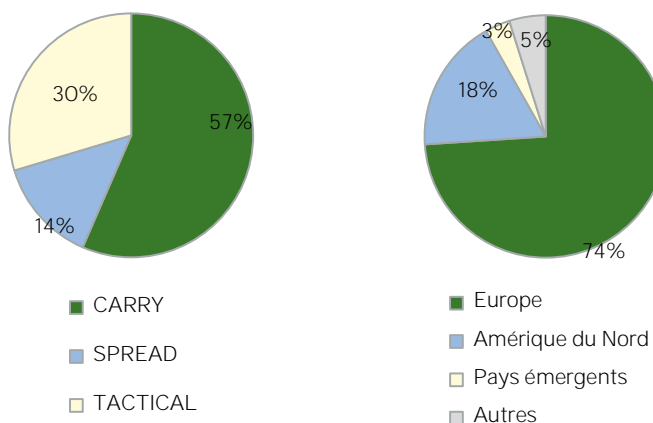
Source: Anaxis, Bloomberg, BPFs

Ces données évoluent en fonction des investissements réalisés, de la gestion active du fonds et des conditions de marché.

Rendements actuels



Allocation du portefeuille



Avantages du fonds

- Une gestion active et de conviction pour bénéficier des meilleures opportunités sur les obligations d'entreprises au niveau mondial.
- 3 moteurs de performance complémentaires pour générer de la performance dans tout environnement de marché.
- Un processus de sélection d'obligations éprouvé grâce à une analyse fondamentale rigoureuse.
- Une gestion robuste, préférence pour les secteurs considérés par les gérants du fonds comme moins cycliques et conformes à nos engagements ESG.
- Choix entre des parts EUR, USD et CHF totalement couvertes.

Principaux risques

- Risque de perte en capital
- Risque de crédit. Il s'agit du risque potentiel que la note d'émetteur soit abaissée, ce qui pourrait entraîner une baisse du prix du titre et de ce fait de la valeur liquidative du fonds. Les investissements dans des titres à faible notation ou non-notés génèrent un risque de crédit plus élevé.
- Risque de taux d'intérêt.

Caractéristiques du fonds

Structure	Fonds UCITS
Lancement	10 octobre 2016
Liquidité	Quotidienne
Frais de gestion	0.75% (parts I1 et K1) 1.30% (parts E1, E2, U1 et S1)
Frais de sous./rach.	2% max. / 1% max.
Dépositaire	BNP Paribas SA
CAC	PricewaterhouseCoopers Audit
N° d'agrément	GP-10000030

Codes

Part	Type*	ISIN	Bloomberg	Telekurs	WKN
I1	I/E/C	FR0013196219	AIAI1EU FP	33471444	A2DLC4
J1	I/U/C	FR0013196227	AIAJ1US FP	-	A2DN4T
K1	I/S/C	FR0013196235	AIAK1CH FP	33471448	A2DN4U
E1	R/E/C	FR0013196169	AIAE1EU FP	33471438	A2DLC3
E2	R/E/D	FR0013196177	AIAE2EU FP	33471441	A2DMKD
U1	R/U/C	FR0013196185	AIAU1US FP	33471442	A2DN4R
S1	R/S/C	FR0013196193	AIAS1CH FP	33471443	A2DN4S

\* I=Institutionnelle, R=Retail / E=EUR, U=USD, S=CHF / C=Capitalisation, D=Distribution

